

**UCHWAŁA Nr XVII/166/2012
RADY MIEJSKIEJ W ŻNINIE**

z dnia 30 marca 2012 r.

w sprawie przyjęcia sprawozdania z działalności Miejskiego Ośrodka Pomocy Społecznej w Żninie za 2011 rok

Na podstawie art. 110 ust. 9 ustawy z dnia 12 marca 2004 r. o pomocy społecznej (Dz. U. z 2009 r. Nr 175, poz. 1362 z późn. zm.¹⁾) oraz art. 4¹ ust. 2 ustawy z dnia 26 października 1982 r. o wychowaniu w trzeźwości i przeciwdziałaniu alkoholizmowi (Dz. U. z 2007 r. Nr 70, poz. 473 z późn. zm.²⁾) uchwala się, co następuje:

§ 1. Przyjąć sprawozdanie z działalności Miejskiego Ośrodka Pomocy Społecznej w Żninie za 2011 rok w treści stanowiącej załącznik do uchwały.

§ 2. Wykonanie uchwały powierza się Burmistrzowi Żnina.

§ 3. Uchwała wchodzi w życie z dniem podjęcia.

Przewodniczący Rady

Lucjan Adamus

¹⁾Zmiany tekstu jednolitego wymienionej ustawy zostały ogłoszone w Dz. U. z 2009 r. Nr 202, poz.,1551, Nr 219, poz. 1706 i Nr 221, poz. 1738, z 2010 r. Nr 28, poz. 146, Nr 40, poz. 229, Nr 81, poz. 527, Nr 125, poz. 842 i Nr 217, poz. 1427 oraz z 2011 r. Nr 81, poz. 440, Nr 106, poz. 622 i Nr 149, poz. 887.

²⁾Zmiany tekstu jednolitego wymienionej ustawy zostały ogłoszone w Dz. U. z 2007 r. Nr 115, poz. 793 i Nr 176, poz. 1238, z 2008 r. Nr 227, poz. 1505, z 2009 r. Nr 18, poz. 97 i Nr 144, poz. 1175 oraz z 2010 r. Nr 47, poz. 278 i Nr 127, poz. 857 oraz z 2011r. Nr 106, poz. 622, Nr 112, poz. 654 i Nr 120, poz. 690.

Uzasadnienie

Zadania z zakresu pomocy społecznej zobowiązana jest realizować gmina. Uchwałą Nr IV/10/2010 z dnia 29 grudnia 2010 r. Rady Miejskiej w Żninie uchylono Statut Miejskiego Ośrodka Pomocy Społecznej w Żninie jako jednostki organizacyjnej Gminy Żnin, powołanej do realizacji zadań pomocy społecznej określonych w przepisach ustawy z dnia 12 marca 2004 roku o pomocy społecznej. Ośrodek realizuje zadania pomocy społecznej w formie:

- zadań własnych gminy oraz własnych o charakterze obowiązkowym,
- zadań zleconych gminie.

Ponadto Miejski Ośrodek Pomocy Społecznej realizuje zadania związane z profilaktyką i rozwiązywaniem problemów alkoholowych, przeciwdziałania narkomanii i przemocy w rodzinie, których realizacja prowadzona jest w postaci gminnego programu profilaktyki i rozwiązywania problemów uzależnień i przemocy w rodzinie uchwalanego corocznie przez Radę Miejską.

Gminny Program Profilaktyki i Rozwiązywania Problemów Uzależnień na rok 2011 został przyjęty Uchwałą Nr V/21/2011 Rady Miejskiej w Żninie z dnia 15 lutego 2011 roku. Miejski Ośrodek Pomocy Społecznej w Żninie reprezentowany jest przez Dyrektora, który na podstawie art. 110 ust. 9 ustawy z dnia 12 marca 2004 roku o pomocy społecznej, jest zobowiązany do składania radzie gminy corocznych sprawozdań z działalności.

W związku z powyższym podjęcie niniejszej uchwały jest w pełni uzasadnione.

Przewodniczący Rady

Lucjan Adamus

Załącznik Nr 1 do Uchwały Nr XVII/166/2012
Rady Miejskiej w Żninie
z dnia 30 marca 2012 r.

S P R A W O Z D A N I E

z działalności Miejskiego Ośrodka Pomocy Społecznej w Żninie za 2011 rok.

Podstawowym zadaniem pomocy społecznej jest wspieranie osób i rodzin w wysiłkach zmierzających do zaspakajania podstawowych potrzeb życiowych oraz umożliwienia im bytowania w warunkach odpowiadających godności ludzkiej. Pomoc społeczna powinna w miarę możliwości doprowadzić do usamodzielnienia się osób i rodzin oraz ich integracji ze środowiskiem. Za realizację zadań z zakresu pomocy społecznej na terenie gminy Żnin odpowiedzialny jest Miejski Ośrodek Pomocy Społecznej, który świadczy pomoc zgodnie ze statutem przyjętym uchwałą Rady Miejskiej w Żninie Nr IV/10/2010 z dnia 29 grudnia 2010 r.

Miejski Ośrodek Pomocy Społecznej w Żninie jest samodzielną jednostką organizacyjną z własnymi służbami: finansowymi, kadrami i obsługą.

W 2011 roku Miejski Ośrodek Pomocy Społecznej w Żninie realizował bardzo szeroki zakres zadań zleconych i własnych gminy, wynikający z następujących ustaw:

- ustawy o pomocy społecznej ;
 - ustawy pomoc państwa w zakresie dożywiania;
 - ustawy o wychowaniu w trzeźwości i przeciwdziałaniu alkoholizmowi;
 - ustawy o przeciwdziałaniu narkomanii;
 - ustawy o przeciwdziałaniu przemocy w rodzinie;
 - ustawy o działalności pożytku publicznego i o wolontariacie;
 - ustawy o świadczeniach rodzinnych;
 - ustawy o pomocy osobom uprawnionym do alimentów;
 - ustawy o dodatkach mieszkaniowych;
 - ustawy o ochronie zdrowia psychicznego;
 - ustawy o świadczeniach opieki zdrowotnej finansowanych ze środków publicznych.
- Ośrodek podejmował także wiele dodatkowych działań w celu podnoszenia jakości i poszerzenia usług świadczonych dla najuboższych i najbardziej potrzebujących mieszkańców Gminy. Jednym z głównych świadczeń niepieniężnych realizowanych przez ośrodek jest praca socjalna. Przemiany zachodzące w pomocy społecznej ukierunkowują i kładą szczególny nacisk na tę właśnie formę pomocy. Praca socjalna świadczona jest na rzecz poprawy funkcjonowania osób i rodzin w ich środowisku lokalnym. W okresie sprawozdawczym 79 rodzin objętych zostało pracą socjalną prowadzoną przez pracowników socjalnych w godzinach popołudniowych.

Podstawą gospodarki finansowej Miejskiego Ośrodka Pomocy Społecznej w Żninie jest plan dochodów i wydatków, zwany planem finansowym, który sporządzony jest w pełnej szczegółowości klasyfikacji budżetowej.

Ośrodek realizuje zadania z pomocy społecznej w formie:

- zadań własnych gminy,
- zadań zleconych gminie, oraz zadań zleconych na realizację świadczeń rodzinnych i funduszu alimentacyjnego

Miejski Ośrodek Pomocy Społecznej w Żninie reprezentowany jest przez Dyrektora Ośrodka Pomocy Społecznej, który jest zobowiązany do składania Radzie Miejskiej corocznych sprawozdań z działalności Ośrodka oraz przedstawienia potrzeb w zakresie pomocy społecznej. Przyznane środki finansowe zabezpieczają minimum potrzeb na realizację zadań z zakresu pomocy społecznej i dlatego też Dyrektor Miejskiego Ośrodka Pomocy Społecznej w Żninie podejmując decyzje o rodzaju, formie i rozmiarze pomocy bierze pod uwagę zarówno sytuację materialną i bytową osoby ubiegającej się o pomoc jak i również ograniczone środki finansowe jakie posiada na realizację powyższych zadań.

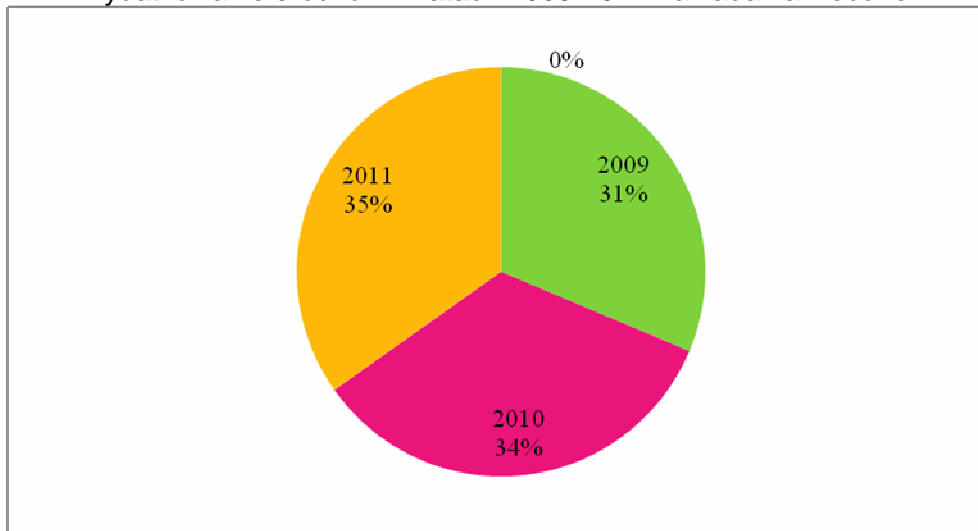
Ogółem budżet na 2011 r. wyniósł: 15.234.028 zł

Wykonanie wyniosło: 14.941.426 zł co stanowi 98,1 % ogółu budżetu.

I. Zadania zlecone i powierzone gminie.

Budżet 7.876.728 zł co stanowi 51,7 % ogółu budżetu,
Wykonanie 7.874.027 zł co stanowi 99,9 % zadań zleconych.

Wykres nr 1: Wydatkowanie środków w latach 2009-2011 na zadania zlecone.

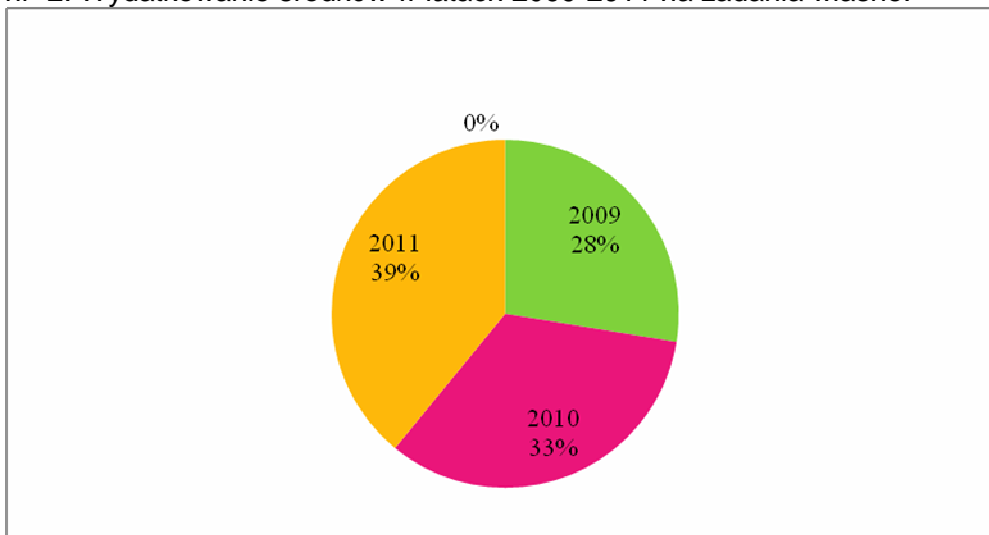


Z powyższego wykresu wynika, że w latach 2009 - 2011 wydatki gminy na zadania zlecone utrzymywały się na porównywalnym poziomie.

II. Zadania własne gminy.

Budżet 7.357.300 zł co stanowi 48,3 % ogółu budżetu,
Wykonanie 7.067.399 zł co stanowi 96,1 % zadań własnych,

Wykres nr 2: Wydatkowanie środków w latach 2009-2011 na zadania własne.



Obserwujemy wzrost wydatków na zadania własne gminy. Analogicznie w 2010 roku, nastąpił wzrost o 5 %, a w 2011 roku wzrost o kolejne 6%. Tendencja wzrostowa wynika z dodatkowych zadań jakie ma do realizacji MOPS.

W okresie sprawozdawczym do MOPS **wpłynęło 10761 spraw** w tym:

- 3572 wnioski o pomoc społeczną,
- 820 spraw załatwianych w ramach współpracy z innymi instytucjami,
- 75 spraw dotyczących orzeczenia stopnia niepełnosprawności,

- 24 sprawy dotyczące ubezpieczenia zdrowotnego.
- 4334 wnioski dotyczące świadczeń rodzinnych i funduszu alimentacyjnego,
- 950 wniosków dotyczących dodatków mieszkaniowych,
- 1933 sprawy w zakresie współpracy między instytucjami dotyczące realizacji w/wymienionych zadań.

Wnioski o pomoc, wnioski o świadczenia rodzinne i fundusz alimentacyjny oraz dodatki mieszkaniowe były rozpatrywane w drodze decyzji administracyjnych.

Zostało wydanych **11763** decyzji administracyjnych z tego 11253 pozytywne.

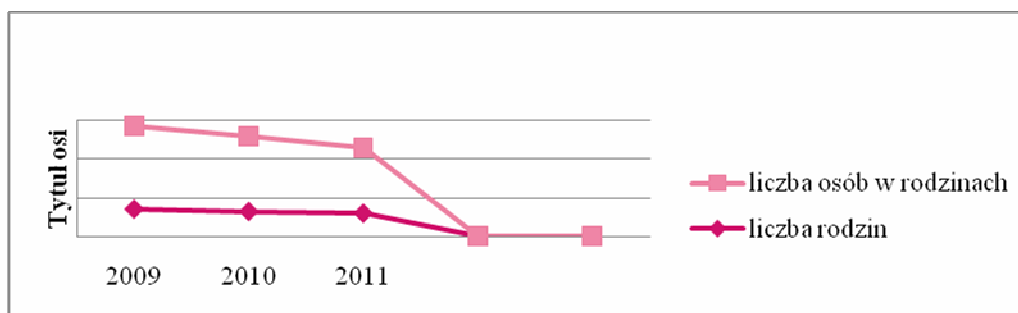
Z różnych form pomocy tutejszego Ośrodka korzystało **1191 rodzin**, w których zamieszkuje **3391 osób**, co stanowi **13,8 %** ogółu ludności gminy.

Analogicznie do roku poprzedniego nastąpił spadek o **1,9 %** liczby osób objętych pomocą społeczną.

Tabela nr 1 : Liczba rodzin i osób w rodzinach korzystających z pomocy w latach 2009-2011

	2009	2010	2011
liczba rodzin	1407	1283	1191
liczba osób w rodzinach	4301	3876	3391

Wykres nr 3: Liczba rodzin i osób w rodzinach korzystających z pomocy w latach 2009-2011



Na przestrzeni lat 2009 – 2011 obserwujemy spadek liczby rodzin, jak i osób w rodzinach objętych pomocą społeczną. Istotnym czynnikiem sprzyjającym spadkowi liczby osób korzystających z pomocy był wzrost intensywności i rozszerzenie wachlarza działań pracowników socjalnych, spowodowany m.in. wdrażaniem projektu systemowego oraz konkursowego realizowanych w ramach Programu Operacyjnego Kapitał Ludzki Priorytet VII Promocja integracji społecznej.

Tabela nr 2: Liczba rodzin według kryteriów powodów ubiegania się o pomoc w latach 2009 - 2011

	2009	2010	2011
Ubóstwo	865	807	819
Sieroctwo	4	4	2
Bezdomność	29	31	25
Ochrona macierzyństwa	11	9	37
Bezrobocie	958	917	848
Niepełnosprawność	245	202	303

Długotrwała choroba	340	274	371
Bezradność w sprawach opiekuńczo-wychowawczych	127	114	143
Przemoc w rodzinie	3	2	4
Alkoholizm	42	39	62
Narkomania	0	0	1
Trudności w przystosowaniu do życia po opuszczeniu zakładu karnego.	8	5	10
Zdarzenie losowe	37	1	1

W przedstawionej analizie osoby korzystające z pomocy mogą być wyszczególnione w kilku pozycjach.

Dane zamieszczone w tabeli obrazują bezrobocie jako najczęstsze wskazanie przesłanki przyznania pomocy. Jednym z narzędzi aktywizujących bezrobotnych korzystających z pomocy społecznej jest kierowanie do wykonywania prac społecznie użytecznych.

W 2011 r. pracownicy socjalni w ramach pracy socjalnej skierowali 80 osób do wykonywania prac społecznie-użytecznych w okresie od 01.04.2011 r. do 30.11.2011 r. Ogółem przepracowano 13522 godziny. Prace społeczno-użyteczne realizowane były na podstawie umowy zawartej o współfinansowanie pomiędzy Gminą Żnin a Powiatowym Urzędem Pracy w Żninie.

I. Zadania zlecone

Tabela nr 3: Formy pomocy w ramach zdań zleconych gminie.

Rozdz.	Wyszczególnienie	Liczba osób	Liczba świadczeń	Wykonanie w 2011r.
85212	Zasiłki rodzinne wraz z dodatkami do zasiłków rodzinnych	1816	40068	3.833.813
	Świadczenia opiekuńcze	X	10044	2.153.742
	Fundusz alimentacyjny	239	3560	1.148.669
	Jednorazowa zapomoga z tytułu urodzenia dziecka	287	287	287.000
	Składka emerytalno-rentowa, Wydatki bieżące	102 X	1052 X	137.921 224.855
	Razem:	X	X	7.786.000
85213	Składka na ubezpieczenie zdrowotne od wypłaconego świadczenia pielęgnacyjnego	65	610	25.598
85219	Wynagrodzenie dla opiekuna prawnego	1	12	8.729
85228	Usługi opiekuńcze dla osób z zaburzeniami psychicznymi	17	1012	21.200
85278	Usuwanie skutków klęsk żywiołowych	1	1	2.500
85295	Rządowy program wspierający osoby pobierające świadczenia pielęgnacyjne	150	300	30.000
	Ogółem	X	X	7.874.027

1. Zasiłki rodzinne wraz z dodatkami do zasiłku rodzinnego

1. Uprawnionych do korzystania z zasiłków rodzinnych wraz z dodatkami do zasiłku rodzinnego i świadczeń opiekuńczych ogółem było 1816 rodzin i wydatkowano kwotę 5.987.555 zł.
2. Składką na ubezpieczenie emerytalno-rentowe objęto 102 osoby i wydatkowano kwotę 137.921 zł.
3. Zapomogą z tytułu urodzenia dziecka objęto 287 dzieci i wydatkowano kwotę 287 .000 zł.
4. Koszty obsługi działu świadczeń rodzinnych wyniosły 315.246 zł, w tym 224.855 zł to kwota wydatkowana w ramach dotacji a pozostała kwota w wysokości 90.391 zł to kwota wydatkowana ze środków własnych gminy z przeznaczeniem na wynagrodzenia pracowników działu.

Ogółem wydatkowano kwotę: **6.727.722 zł**, z czego 6.637.331 zł to kwota w ramach dotacji na zadania zlecone. Stanowi ona **84,3%** ogółu wydatków na zadania zlecone gminie.

Analogicznie do roku poprzedniego liczba osób objętych pomocą w ramach świadczeń rodzinnych uległa zmniejszeniu o 49 osób.

2. Świadczenia z Funduszu Alimentacyjnego.

Uprawnionych do korzystania z funduszu alimentacyjnego było 239 rodzin i wydatkowano kwotę 1.148.669 zł , co stanowi **14,6%** ogółu wydatków na zadania zlecone gminie.

Do podejmowania działań wobec dłużników alimentacyjnych zobowiązana jest Gmina, w której dłużnik mieszka. Tutejszy Ośrodek podejmował następujące działania wobec dłużników alimentacyjnych:

- przeprowadził 58 wywiadów alimentacyjnych w celu ustalenia sytuacji zawodowej, majątkowej i zdrowotnej dłużnika,
- aktywizował 42 dłużników alimentacyjnych za pośrednictwem PUP w Żninie,
- wnioskował w 57 przypadkach do Starosty Żnińskiego o zatrzymanie prawa jazdy, ze skutkiem pozytywnym w 5 przypadkach,
- złożył 67 wniosków do prokuratury zawiadamiających o uchylaniu się dłużnika od obowiązku alimentacyjnego,
- zgłosił 147 dłużników alimentacyjnych do biura informacji gospodarczej,

3. Zadania zrealizowane w ramach ustawy o pomocy społecznej

1. Wynagrodzenie dla opiekuna prawnego wypłacono 1 osobie, która sprawuje opiekunstwo prawne nad ośmiorgiem dzieci i wydatkowano kwotę 8.729 zł.

2. Usługami specjalistycznymi psychiatrycznymi objęto 17 osób i wydatkowano kwotę 21.200 zł. Usługi specjalistyczne psychiatryczne poprawiają jakość życia i funkcjonowania osób chorych psychicznie w środowisku lokalnym.

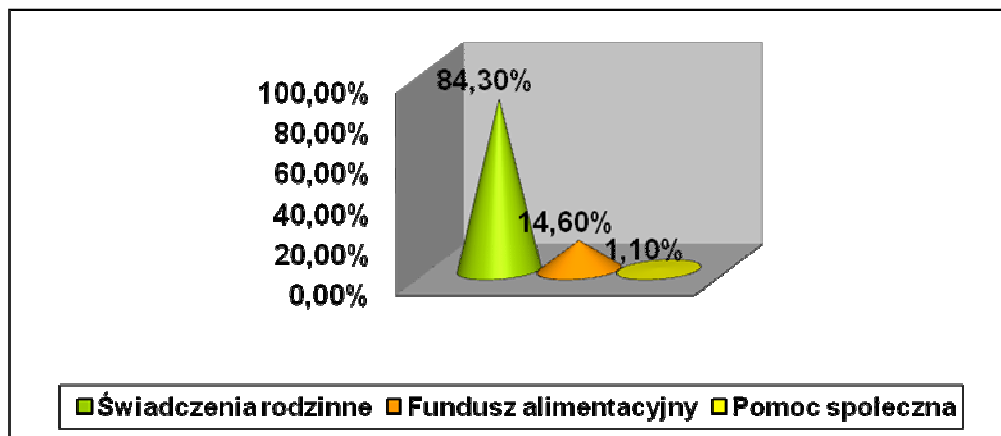
3. Usuwanie skutków klęsk żywiołowych spowodowanych przymrozkami w drzewach owocowych. Na powyższe zadanie wydatkowano kwotę 2.500 zł , uprawnioną do świadczenia była 1 osoba.

4. Rządowy program wspierający osoby pobierające świadczenia pielęgnacyjne. Z programu skorzystało 150 osób i wydatkowano na powyższe zadanie 30.000 zł.

5. Składką na ubezpieczenie zdrowotne objęto ogółem 65 osób pobierających świadczenia pielęgnacyjne w ramach zadań z zakresu świadczeń rodzinnych na łączną kwotę: 25.598 zł.

Ogółem na powyższe zadania wydatkowano kwotę: 88.027 zł, co stanowi 1,1 % ogółu wydatków na zadania zlecone gminie.

Wykres nr 4. Udział % poszczególnych zadań w zadaniu zleconym gminie.



II. Zadania własne gminy

Tabela nr 4: Wydatki na zadania własne gminy łącznie z pozyskanymi dotacjami

Rozdz.	Wyszczególnienie	Wykonanie w zł.	Wysokość dofinans.	%
85153	Zwalczanie narkomanii	16.247	0	0,2
85154	Gminny Program Rozwiązywania Problemów Alkoholowych	448.663	0	6,3
85195	Wypożyczalnia sprzętu rehabilitacyjnego i urządzeń pomocniczych	27.370	0	0,4
85202	Odpłatność za pobyt w DPS.	115.793	0	1,6
85205	Przeciwdziałanie przemocy w rodzinie	5.000	0	0,1
85212	Świadczenia rodzinne -udział gminy w zadaniu	90.391	0	1,3
85213	Składka na ubezpieczenie zdrowotne od zasiłków stałych	38.600	30.880	0,5
85214	Zasiłki i pomoc w naturze	1.037.350	812.350	14,7
85215	Dodatki mieszkaniowe	897.103	0	12,7
85216	Zasiłki stałe	516.926	413.541	7,3
85219	Koszty związane z utrzymaniem Ośrodka	2.067.409	534.700	29,3
85228	Usługi opiekuńcze i specjalistyczne usługi opiekuńcze	797.754	0	11,3
85295	Pomoc państwa w zakresie dożywiania i żywość PEAD 2010	655.856	502.500	9,3
85395	Pozyskane środki budżetowe	352.937	324.057	5,0
	RAZEM	7.067.399	2.618.028	100%

Rozdział 85153 - Zwalczanie narkomanii.

Na zadania związane z przeciwdziałaniem narkomanii wydatkowano kwotę 16.247 zł. Na kwotę tą składają się następujące wydatki:

- 1) W ramach działalności Punktu Konsultacyjnego:
 - pomoc psychologiczna świadczona przez psychologa 1 godzina tygodniowo,
 - pomoc świadczona przez terapeutę 2 godziny tygodniowo,
- 2) Sfinansowano część kosztów zakupu materiałów w ramach kampanii „Zachowaj Trzeźwy Umysł”.
- 3) Dofinansowano koszty działania i funkcjonowania świetlic opiekuńczo - wychowawczych poprzez zakup materiałów do prowadzenia zajęć oraz zakup wyposażenia;
- 4) Dofinansowano zakup wyposażenia do pomieszczeń Punktu Konsultacyjnego;
- 5) W ramach zapewnienia w szkołach bezpiecznych warunków do nauki i egzystencji zostały przeprowadzone i sfinansowane następujące działania:
 - spektakl „Wspomnienie narkomanki” dla uczniów Publicznego Gimnazjum Nr 1 w Żninie i Zespołu Publicznych Szkół Nr 1 w Żninie,
 - poniesiono częściowe koszty związane z zakupem pakietu profilaktycznego dla uczniów i nauczycieli Publicznego Gimnazjum Nr 1 w Żninie.
- 6) W ramach imprez rekreacyjno – sportowych, festynów, konkursów dofinansowano m. in. zakup nagród dla uczniów biorących udział w konkursie plastycznym o tematyce profilaktycznej, który był elementem Festynu „Pomóż nam pomagać” współorganizowanego z Zarządem Rejonowym PCK w Żninie;

Rozdział 85154 - Gminny Program Profilaktyki i Rozwiązywania Problemów Uzależnień.

Na zadania związane z przeciwdziałaniem alkoholizmowi wydatkowano kwotę: 448.663,43 zł. Prowadzone były następujące działania :

- 1) Pomoc terapeutyczną dla osób uzależnionych i współuzależnionych świadczyła terapeutka - 5 godzin tygodniowo. Terapia prowadzona była dla osób uzależnionych po zakończonym leczeniu oraz w formie porad indywidualnych dla osób uzależnionych i członków ich rodzin. W okresie sprawozdawczym prowadzonych było 329 oddziaływań indywidualnych i grupowych dla osób uzależnionych i 101 oddziaływań dla osób współuzależnionych
- 2) Dyżury w Punkcie Konsultacyjnym dla osób z problemem uzależnień pełnił terapeuta 4 godziny tygodniowo, oraz 2 godziny tygodniowo prowadzona była edukacja dla osób z problemem uzależnień i członków ich rodzin. Ponadto prowadzono 1 raz w miesiącu zajęcia w zakresie terapii uzależnień dla mieszkańców Domu Pomocy Społecznej w Podobowicach.
- 3) W ramach pracy Punktu Interwencji Kryzysowej udzielane są porady i prowadzona jest terapia dla ofiar przemocy w rodzinie. Pomocy terapeutycznej udziela terapeuta specjalista ds. przemocy w rodzinie 5 godzin tygodniowo. W okresie sprawozdawczym do Punktu Interwencji Kryzysowej zgłosiło po raz pierwszy 85 osób. Zostały przeprowadzone 384 oddziaływania terapeutyczne. Porad prawnych udzielał prawnik – 6 godzin tygodniowo. W okresie sprawozdawczym prawnik udzielił 70 osobom 275 porad, przygotował również 92 pisma procesowe. Pomoc psychologiczna świadczona była przez psychologa - 3 godziny tygodniowo. Z pomocy psychologicznej skorzystały 53 osoby dorosłe i 24 dzieci.
- 4) W ramach PIK funkcjonuje mieszkanie - pogotowie dla ofiar przemocy w rodzinie, które znajduje się w Paryżu. Zasady korzystania z mieszkania chronionego określa regulamin i umowa użyczenia, które zostały wprowadzone Zarządzeniem Nr 2/2006 Kierownika MOPS w Żninie. W 2011 roku przebywała w nim rodzina z 2 dziećmi oraz matka samotnie wychowująca 1 dziecko.
- 5) W strukturach organizacyjnych MOPS działa Świetlica Opiekuńczo – Wychowawcza w Żninie, która posiada 5 Filii: w Żninie, w Paryżu, w Brzyskorzystewku , w Cerekwicy i Jadownikach Ryc. Na zajęcia w świetlicach uczęszczało łącznie 135 dzieci. Świetlice czynne są 5 dni w tygodniu przez 4 godziny dziennie, a świetlica w Jadownikach Ryc. 6

godz. dziennie z podziałem na 2 grupy – dzieci starsze i młodsze. W czasie zajęć dzieci otrzymują posiłek w formie kanapki.

6) Dofinansowano działalność świetlicy wiejskiej dla dzieci w Białozewinie przy, której działa dziecięcy zespół folklorystyczny „Pałuckie Iskierki”.

7) Gminna Komisja Rozwiązywania Problemów Alkoholowych odbyła 30 spotkań, w tym 17 spotkań wszystkich członków i 13 spotkań zespołu ds. kontaktów z osobami uzależnionymi. Komisja wydała 66 postanowień w sprawie wyrażenia opinii o lokalizacji punktów sprzedaży napojów alkoholowych przeznaczonych do spożycia w miejscu sprzedaży i poza miejscem sprzedaży oraz pozwoleń jednorazowych. 5 osób skierowano na badanie przez biegłego celem określenia stopnia uzależnienia od alkoholu. 6 wniosków skierowano do Sądu o przymusowe leczenie odwykowe.

8) Zakupiono materiały edukacyjne w ramach corocznej kampanii ogólnopolskiej „Zachowaj Trzeźwy Umysł”, które trafiły do szkół podstawowych i gimnazjalnych oraz świetlic opiekuńczo – wychowawczych.

9) Dofinansowano organizację imprezy pn.: Hip Hop Raport 2/2011 zgodnie z porozumieniem zawartym pomiędzy Urzędem Miejskim i MOPS w Żninie a Grupą Nieformalną Ż do N ze Żnina – organizatorem imprezy, której ideą była aktywizacja i motywacja do pracy młodych ludzi, pokazanie aktywnej formy spędzania czasu wolnego bez używek i agresji.

10) Jedna osoba wzięła udział w 2 bezpłatnych szkoleniach jednodniowych organizowanych przez Stowarzyszenie „Niebieska Linia” w Warszawie – pokryto koszty delegacji, ukończyła Studium Przeciwdziałania Przemocy w Rodzinie – dofinansowano koszty dojazdu i pobytu oraz w spotkaniu dla Gmin organizowanym przez Pełnomocnika Zarządu Województwa Kujawsko – Pomorskiego ds. Profilaktyki i Przeciwdziałania Uzależnieniom oraz HIV/AIDS. Ponadto pracownikom socjalnym MOPS dofinansowano koszt udziału w szkoleniu pn.: Przemoc w rodzinie - rozpoznawanie, przeciwdziałanie, interdyscyplinarność;

11) Dofinansowano także w ramach działań profilaktycznych imprezy rekreacyjno – sportowe, festyny, konkursy itp.

12) W ramach zapewnienia w szkołach bezpiecznych warunków do nauki i egzystencji sfinansowano następujące działania:

- program profilaktyczny „Agresji – Nie” prowadzony w Zespole Publicznych Szkół Nr 1 w Żninie;

- zakupiono pakiet profilaktyczny dla Publicznego Gimnazjum Nr 1 w Żninie;

- dofinansowano akcję profilaktyczną w Publicznym Gimnazjum Nr 1 pod hasłem: „Agresja i używki to nie dla mnie”.

- zakupiono filmy profilaktyczne dla Zespołu Publicznych Szkół Nr 1 Żninie;

- dofinansowano udział młodzieży gimnazjalnej z Zespołu Publicznych Szkół Nr 1 w spektaklu :”Szkic o tolerancji”.

13) Sfinansowano udział pedagogów szkół podstawowych i gimnazjalnych w szkoleniu pn.: „Przemoc w rodzinie - rozpoznawanie, przeciwdziałanie, interdyscyplinarność”;

14) W ramach organizacji wypoczynku letniego zorganizowano biwaki, półkolonie , warsztaty i wycieczkę dla dzieci ze świetlic opiekuńczo-wychowawczych.

15) Dokonano rocznej opłaty za dostęp mieszkańców Gminy do telefonu zaufania w ramach działalności „Niebieskiej Linii ”,

Rozdział 85195 - Wypożyczalnia sprzętu rehabilitacyjnego i urządzeń pomocniczych.

Z wypożyczalni skorzystało 243 osoby w tym: 87 osób z orzeczoną stopniem niepełnosprawności oraz 156 osób bez orzeczonego stopnia niepełnosprawności i wydatkowano kwotę: 27.370 zł. Realizacja programu w znaczący sposób przyczyniła się do poprawy jakości życia zarówno osób niepełnosprawnych jak i członków ich rodzin. Gmina podpisała Umowy partnerskie o współpracy i ponoszenia części wydatków związanych z prowadzeniem wypożyczalni. Umowy podpisano z następującymi gminami: Barcin, Łabiszyn i Rogowo.

Rozdział 85202 , Odpłatność za pobyt w Domu Pomocy Społecznej.

W okresie sprawozdawczym opłacany był pobyt 5 osób dorosłych i 1 dziecka w domu pomocy społecznej . Skierowanie do DPS uzyskały osoby wymagające opieki całodobowej , którym z uwagi na stan zdrowia nie można było zorganizować w miejscu zamieszkania usług opiekuńczych. Umieszczenie w DPS było jedynym właściwym rozwiązaniem. Łącznie wydatkowano na to zadanie 115.793 zł .

Rozdział 85205 - Zadania przeciwdziałania przemocy w rodzinie.

W rozdziale dokonano wydatków na kwotę 5.000 zł ,które były związane z funkcjonowaniem Zespołu Interdyscyplinarnego (wykonano ulotki informacyjne i zorganizowano szkolenie członków zespołu interdyscyplinarnego i grup roboczych).

Rozdział 85213 - Składka na ubezpieczenie zdrowotne.

Składką na ubezpieczenie zdrowotne objęto 122 osoby pobierające zasiłek stały z pomocy społecznej na łączną kwotę: 38.600 zł w tym 30.880 zł w ramach dotacji celowej. Pozostała kwota 7.720 zł została wydatkowana w ramach środków własnych gminy. Również wydano 22 decyzje administracyjne uprawniające do korzystania z bezpłatnej opieki zdrowotnej osób nieubezpieczonych z innego tytułu do ubezpieczenia zgodnie z art. 2 ust.1 ustawy z dnia 27 sierpnia 2004 r. o świadczeniach opieki zdrowotnej finansowanych ze środków publicznych

Rozdział 85214 - Zasiłki i pomoc w naturze.

A) Pomoc rzeczowa

Tabela nr 5: Formy pomocy rzeczowej.

Lp.	Forma pomocy	Liczba osób	Kwota
1.	Udzielenie schronienia	13	35.498
2.	Zakup niezbędnych leków	113	10.245
3.	Zakup węgla	102	25.680
4.	Inne (energia , czynsz, leki, zakup żywności, bilety autobusowe itp.)	29	6.585
5.	Zakup przyborów szkolnych	3	1.361
6.	Remont mieszkania	5	2.630
X	Ogółem:	X	81.999

B) Pomoc finansowa w formie zasiłków celowych

Tabela nr 6: Formy zasiłków celowych.

Lp.	Cel przyznania zasiłku	Liczba osób	Kwota
1.	Na bieżące potrzeby	650	82.536
2.	Na zakup żywności	75	7.500
3.	Dofinansowanie do zakupu opału	197	37.400
4.	Dofinansowanie do zakupu leków	156	14.300
X	Ogółem:	X	141.736

Zasiłkiem celowym w formie pieniężnej i niepieniężnej objęto **814 osób** i wydatkowano kwotę **223.735 zł**. Średnia wysokość zasiłku wyniosła 275 zł.

C) Pomoc finansowa w formie zasiłków okresowych

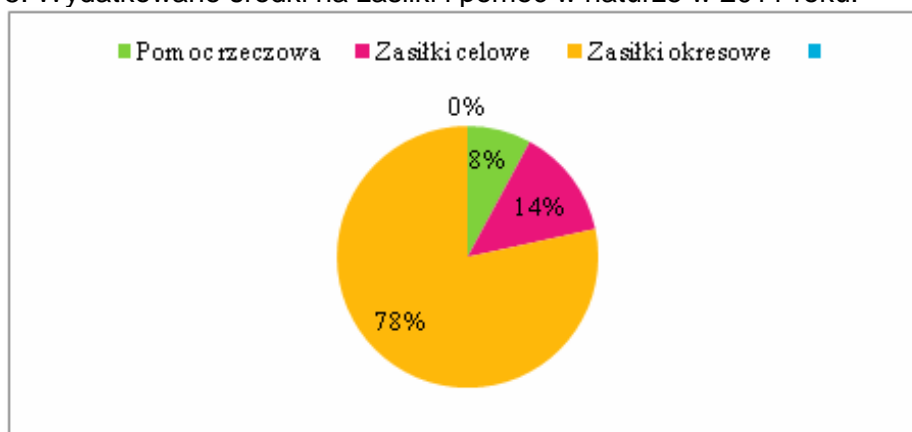
Tabela nr 7: Powody przyznania zasiłków okresowych.

Lp.	Powód przyznania zasiłku okresowego	Liczba osób	Kwota
1.	Bezrobocie	584	768.887

2.	Długotrwała choroba	23	8665
3.	Niepełnosprawność	86	36.063
X	Ogółem:	X	813.615

Pomocą w formie zasiłku okresowego objęto **653 osoby** i wydatkowano kwotę **813.615 zł**, w tym **812.350 zł** w ramach dotacji celowej. Pozostała kwota 1.265 zł została wydatkowana w ramach środków własnych gminy. Średnia wysokość zasiłku okresowego wyniosła 269 zł.

Wykres nr 5: Wydatkowane środki na zasiłki i pomoc w naturze w 2011 roku.



W 2011 roku największy wydatek to przyznawanie pomocy w formie zasiłków okresowych następnie zasiłków celowych, a najmniejszy w pomocy rzeczowej.

Rozdział 85215- Dodatki mieszkaniowe.

W okresie sprawozdawczym 447 rodzin korzystało z pomocy w formie dodatków mieszkaniowych, którym wypłacono 5368 świadczeń na łączną kwotę : 897.103 zł, z czego użytkownikom lokali:

1. W zasobie gminnym	1866 dodatków, na kwotę:	337.402 zł
2. W zasobie spółdzielni mieszkaniowych	1708 dodatków na kwotę:	285.208 zł,
3. W zasobie wspólnot mieszkaniowych	466 dodatków na kwotę:	73.092 zł
4. W zasobie prywatnym	1153 dodatki na kwotę:	177.130 zł
5. W innych zasobach	175 dodatków na kwotę:	24.271 zł.

Rozdział 85216 – zasiłki stałe.

Zasiłek stały jest obligatoryjnym świadczeniem i uprawnionych do niego było **158** osób w tym:

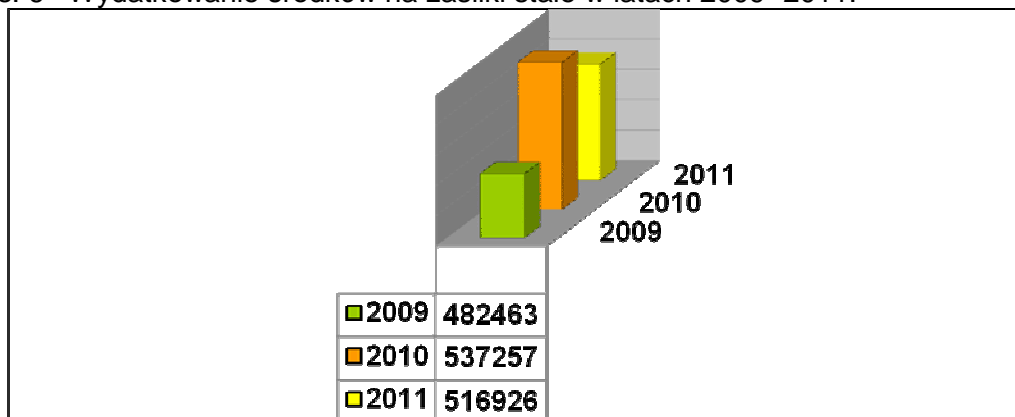
- 104 osoby samotnie gospodarujące na kwotę: 433.303 zł,

- 54 osoby pozostające w rodzinie

na kwotę: 83.623 zł.

Ogółem na zadanie wydatkowano kwotę: **516.926 zł**, w tym 413.541 zł w ramach dotacji celowej. Pozostała kwota 103.385 zł została wydatkowana w ramach środków własnych gminy

Wykres: 6 Wydatkowanie środków na zasiłki stałe w latach 2009 -2011.



W 2011 roku nastąpił spadek w wydatkowanej kwocie na zasiłki stałe o 3,9 % .

Rozdział 85295 - pozostała działalność.

1.Program „ Pomoc Państwa w zakresie dożywiania”.

Pomocą objęto 1799 osób w tym zamieszkujące teren wsi 942 osoby. Ogółem wydatkowano kwotę 652.856 zł w tym 502.500 zł z dotacji na dofinansowanie zadań własnych. Koszt jednego świadczenia posiłku wyniósł 2,53 zł. Dzieci uczęszczające do szkół podstawowych i gimnazjów na terenie gminy były dożywiane w formie pełnego obiadu przygotowywanego przez szkoły posiadające stołówki szkolne i dowożone w specjalnych termosach do pozostałych szkół. W celu zapewnienia prawidłowej organizacji dożywiania uczniów, zostały podpisane porozumienia o wzajemnej współpracy pomiędzy dyrektorami szkół, a dyrektorem MOPS . Dożywianiem objęto również dzieci uczęszczające do przedszkoli oraz osoby dorosłe, samotne, niepełnosprawne i inne.

1). Z pomocy w formie posiłku korzystało:

153 dzieci do 7 roku życia,

732 uczniów do czasu ukończenia szkół ponadgimnazjalnych.

208 osób starszych, samotnych ,niepełnosprawnych.

Ogółem na pomoc w formie posiłku wydatkowano kwotę: 466.432 zł,

2). Z pomocy w formie zasiłku celowego na zakup żywności korzystało 385 rodzin i pomocy rzeczowej 129 rodzin na łączną kwotę : 160.000 zł,

3) Doposażono 3 punkty wydawania posiłków i wydatkowano kwotę: 5.000 zł,

4) Koszty związane z dowozem posiłków do punktów wydawania posiłków wyniosły 21.424 zł,

2. Żywność z UE.

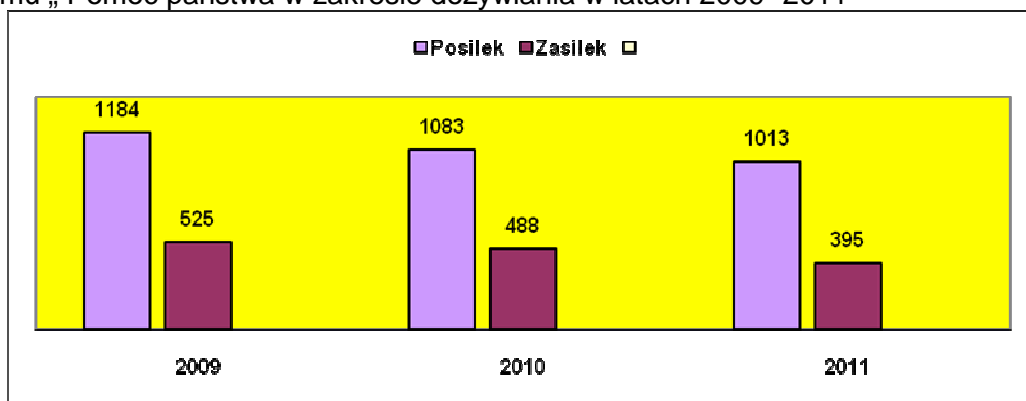
Ośrodek w 2011 roku udzielał także pomocy żywnościowej w ramach żywności z UE i z tej pomocy skorzystało 1500 osób i wydatkowano na ten cel 3.000 zł, a otrzymano żywności w ilości 29.673 kg.

Tabela nr 8: Liczba osób korzystających z pomocy w formie posiłku lub zasiłku w ramach programu „ Pomoc państwa w zakresie dożywiania” w latach 2009- 2011

	Liczba osób w 2009	Liczba osób w 2010	Liczba osób w 2011
Posiłek	1184	1083	1013
Zasiłek	525	488	395

Dane zawarte w tabeli wskazują, że w 2011 roku w porównaniu do lat poprzednich nastąpił spadek liczby osób objętych dożywianiem. Sytuacja ta spowodowana jest zmniejszeniem się ilości osób korzystających z ciepłego posiłku w wyniku mniejszej liczby uczniów uczęszczających do szkół.

Wykres nr 7: Liczba osób korzystających z pomocy w formie posiłku lub zasiłku w ramach programu „Pomoc państwa w zakresie dożywiania w latach 2009- 2011



Rozdział 85228 - Usługi opiekuńcze i specjalistyczne usługi opiekuńcze .

Zadaniem pomocy społecznej jest zapewnienie osobom niepełnosprawnym i w podeszłym wieku, osiągnięcie jak największej samodzielności i aktywności oraz tworzenie warunków umożliwiających im kontakty ze środowiskiem. We własnym środowisku powinny jak najdłużej pozostawać zwłaszcza osoby w podeszłym wieku. Przemawiają za tym względy moralne i psychologiczne, a także i względy ekonomiczne. Usługi opiekuńcze świadczone są w ramach zadań własnych i adresowane są do osób, które mają problemy z codzienną, samodzielną egzystencją w środowisku.

Usługami opiekuńczymi, specjalistycznymi usługami opiekuńczymi i usługami specjalistycznymi dla osób z zaburzeniami psychicznymi objęto **133** osoby, w tym 37 osób w ramach usług specjalistycznych.

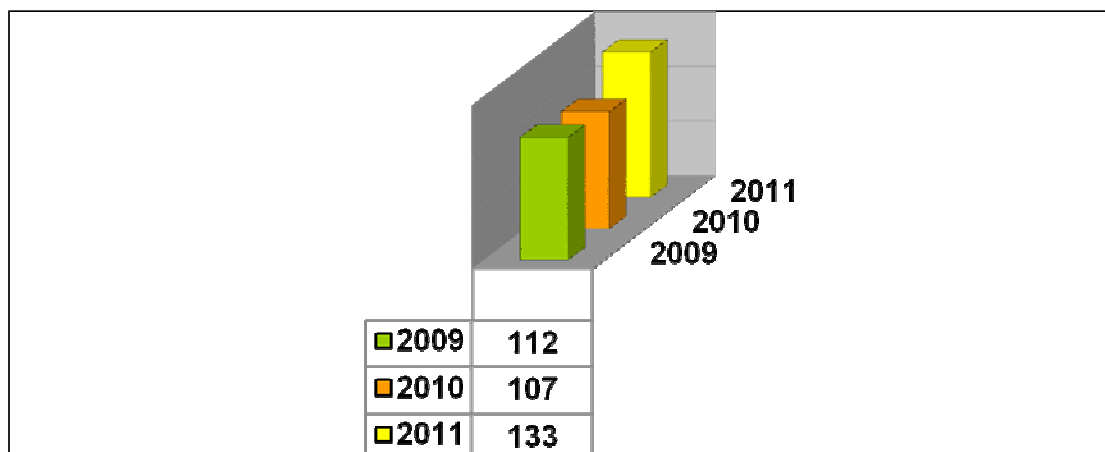
Koszt usług opiekuńczych wyniósł: 797.754 zł natomiast dochody z tytułu odpłatności za świadczone usługi wykonano na kwotę; 109.589 zł.

Tabela nr 9: Osoby korzystające z pomocy usługowej w latach 2009 – 2011

	2009	2010	2011
Usługi opiekuńcze	112	107	133
Specjalistyczne usługi opiekuńcze	26	25	37

Dane zamieszczone w tabeli obrazują, że od 2009 roku na terenie gminy Żnin systematycznie wzrasta liczba osób korzystających z pomocy w formie usług opiekuńczych. Sytuacja ta spowodowana jest problemem starzenia się mieszkańców Gminy a tym samym zwiększeniem zapotrzebowania na usługi opiekuńcze szczególnie wśród osób samotnie gospodarujących.

Wykres nr 8: Osoby objęte pomocą usługową w latach 2009-2011



Rozdział 85395 - pozostała działalność w zakresie polityki społecznej.

1. Projekt systemowy POKL – „Aktywni, zintegrowani, silniejsi”.

Celem projektu jest integracja społeczna i stworzenie warunków do podejmowania aktywności społecznej i zawodowej 81 klientów MOPS oraz zapobieganie wykluczeniu społecznemu. Ogółem wydatkowano w 2011 roku kwotę 269.769 zł, w tym wkład własny wyniósł: 28.880 zł. Projekt współfinansowany ze środków Unii Europejskiej w ramach Europejskiego Funduszu Społecznego.

2. Projekt konkursowy POKL – „Dajmy sobie szansę”.

Projekt skierowany był do 26 osób będących w wieku od 18 do 24 lat zagrożonych wykluczeniem społecznym z powodu bezrobocia, a co za tym idzie ubóstwa, bez kwalifikacji zawodowych bądź o niskich kwalifikacjach zawodowych będących klientami MOPS. Okres realizacji od 01.11.2009 do 28.02.2011 r.

Ogółem w 2011 roku wydatkowano kwotę 83.168 zł. Całkowita wartość projektu współfinansowana ze środków Unii Europejskiej w ramach Europejskiego Funduszu Społecznego.

Rozdział 85219 - Utrzymanie ośrodka.

Koszty związane z utrzymaniem Ośrodka w okresie sprawozdawczym wyniosły 2.067.409 zł w tym w ramach dotacji 534.700 zł.

W okresie sprawozdawczym były realizowane dwa zadania inwestycyjne na łączną kwotę: 438.788 zł

1. Zadanie inwestycyjne pn „Przebudowa i modernizacja budynku Miejskiego Ośrodka Pomocy Społecznej w Żninie” wykonanie 429.827 zł, w ramach Regionalnego Programu Operacyjnego współfinansowanego ze środków UE.

2. Zadanie inwestycyjne pn „Serwer z oprogramowaniem” wykonanie 9.861 zł.