

**UCHWAŁA Nr XXIV/315/2013
RADY MIEJSKIEJ W ŻNINIE**

z dnia 1 marca 2013 r.

w sprawie przyjęcia sprawozdania z działalności Miejskiego Ośrodka Pomocy Społecznej w Żninie za 2012 rok

Na podstawie art. 110 ust. 9 ustawy z dnia 12 marca 2004 r. o pomocy społecznej (Dz.U. z 2013 r. poz. 182) oraz art. 4¹ ust. 2 ustawy z dnia 26 października 1982 r. o wychowaniu w trzeźwości i przeciwdziałaniu alkoholizmowi (Dz. U. z 2012 r. poz. 1356) uchwała się, co następuje:

§ 1. Przyjąć sprawozdanie z działalności Miejskiego Ośrodka Pomocy Społecznej w Żninie za 2012 rok w treści stanowiącej załącznik do niniejszej uchwały.

§ 2. Wykonanie uchwały powierza się Burmistrzowi Żnina.

§ 3. Uchwała wchodzi w życie z dniem podpisania.

Przewodniczący Rady

Lucjan Adamus

**SPRAWOZDANIE
MIEJSKIEGO OŚRODKA POMOCY SPOŁECZNEJ W ŻNINIE Z WYKONANIA
ZADAŃ STATUTOWYCH ZA 2012 ROK**

Spis treści	strona
I. Wprowadzenie	2
II. Zakres działalności Miejskiego Ośrodka Pomocy Społecznej	2
III. Koszty utrzymania i kadra Miejskiego Ośrodka Pomocy Społecznej	4
IV. Realizacja budżetu Miejskiego Ośrodka Pomocy Społecznej	5
1. Zadania zlecone i powierzone gminie	6
1.1. Zasiłki rodzinne wraz z dodatkami do zasiłku rodzinnego	7
1.2. Świadczenia z funduszu alimentacyjnego	7
1.3. Zadania realizowane w ramach ustawy o pomocy społecznej	8
2. Zadania własne gminy	9
2.1. Wypożyczalnia sprzętu rehabilitacyjnego i urządzeń pomocniczych	10
2.2. Odpłatność za pobyt w Domu Pomocy Społecznej	10
2.3. Rodziny zastępcze	10
2.4. Wspieranie rodziny	11
2.5. Składka na ubezpieczenie zdrowotne	12
2.6. Zasiłki i pomoc w naturze	12
2.7. Dodatki mieszkaniowe	14
2.8. Zasiłki stałe	15
2.9. Program "Pomoc państwa w zakresie dożywiania"	15
2.10. Usługi opiekuńcze	16
2.11. Prace społecznie użyteczne	17
2.12. Praca socjalna	17
V. Realizacja zadań Gminnego Programu Profilaktyki i Rozwiązywania Problemów Uzależnień na rok 2012	18
VI. Realizacja zadań Gminnego Programu Przeciwdziałania Przemocy w Rodzinie i Ochrony Ofiar Przemocy w Rodzinie za rok 2012	21
VII. Realizacja Gminnego Programu Aktywności Lokalnej	21
VIII. Projekt systemowy pn.: "Aktywni, zintegrowani, silniejsi"	22
IX. Potrzeby w zakresie pomocy społecznej	25

I. WPROWADZENIE

Podstawowym zadaniem pomocy społecznej jest wspieranie osób i rodzin w wysiłkach zmierzających do zaspokajania podstawowych potrzeb życiowych oraz umożliwienia im bytowania w warunkach odpowiadających godności ludzkiej. Pomoc społeczna powinna w miarę możliwości doprowadzić do usamodzielnienia się osób i rodzin oraz ich integracji ze środowiskiem. Za realizację zadań z zakresu pomocy społecznej na terenie Gminy Żnin odpowiedzialny jest Miejski Ośrodek Pomocy Społecznej, który świadczy pomoc zgodnie ze Statutem przyjętym uchwałą Rady Miejskiej w Żninie Nr IV/10/2010 z dnia 29 grudnia 2010 r.. Zgodnie z postanowieniami statutu Ośrodek realizuje zadania pomocy społecznej poprzez: tworzenie warunków organizacyjnych funkcjonowania pomocy społecznej, analizę i ocenę zjawisk rodzących zapotrzebowanie na świadczenia z pomocy społecznej, przyznawanie i wypłacanie przewidzianych ustawą świadczeń, pobudzanie społecznej aktywności w zaspokajaniu niezbędnych potrzeb życiowych osób i rodzin oraz świadczenie pracy socjalnej. W myśl postanowień statutu Ośrodek realizuje także inne zadania, powierzone mu na podstawie ustaw takich jak:

- ustawy o wychowaniu w trzeźwości i przeciwdziałaniu alkoholizmowi;
- ustawy o przeciwdziałaniu narkomanii;
- ustawy o przeciwdziałaniu przemocy w rodzinie;
- ustawy o wspieraniu rodziny i systemie pieczy zastępczej;
- ustawy o działalności pożytku publicznego i o wolontariacie;
- ustawy o świadczeniach rodzinnych;
- ustawy o pomocy osobom uprawnionym do alimentów;
- ustawy o dodatkach mieszkaniowych;
- ustawy o ochronie zdrowia psychicznego;
- ustawy o świadczeniach opieki zdrowotnej finansowanej ze środków publicznych.

II. ZAKRES DZIAŁALNOŚCI MIEJSKIEGO OŚRODKA POMOCY SPOŁECZNEJ

Ośrodek realizuje zadania z pomocy społecznej w formie:

- zadań własnych gminy;
- zadań zleconych gminie;
- zadań zleconych na realizację świadczeń rodzinnych i funduszu alimentacyjnego.

Jednostkę reprezentuje Dyrektor, który na podstawie art. 110 ust. 9 ustawy z dnia 12 marca 2004 roku o pomocy społecznej jest zobowiązany do składania Radzie Miejskiej corocznych sprawozdań z działalności Ośrodka oraz przedstawiania potrzeb w zakresie pomocy społecznej. Niniejsze sprawozdanie przedstawia poziom realizacji zadań Miejskiego Ośrodka Pomocy Społecznej w Żninie w zakresie przeciwdziałania zjawiskom marginalizacji i wykluczeniu społecznemu w kontekście długofalowych celów strategicznych, zawartych w Strategii Rozwiązywania Problemów Społecznych Gminy Żnin na lata 2009 - 2015. Zakres przedmiotowy udzielanej pomocy został zdefiniowany występowaniem czynników ryzyka socjalnego czyli sytuacji, które trwając w czasie wywołują niekorzystne skutki dla funkcjonowania osób i rodzin, których nie mogą w sposób samodzielny pokonać przy wykorzystaniu własnych uprawnień, zasobów i możliwości. Czynnikiem deprywacji społecznej, które od wielu lat determinują rozmiary interwencji socjalnej i rodzaje działań integracyjnych Ośrodka są czynniki demograficzne Gminy Żnin, poziom bezrobocia na lokalnym rynku pracy, stan finansów państwa i gminy.

Sprawozdanie przedstawia aktywność Ośrodka w procesie przeciwdziałania zjawiskom marginalizacji i wykluczeniu społecznemu poprzez wskazanie aspektu finansowego realizacji powierzonych zadań, jak również instrumenty oddziaływania Ośrodka wg. obszarów problemowych zdiagnozowanych na tle ogólnej analizy sytuacji odbiorców systemu pomocy społecznej. Posiadane środki finansowe zabezpieczają minimum potrzeb na realizację zadań z zakresu pomocy społecznej i dlatego też Dyrektor Miejskiego Ośrodka

Pomocy Społecznej w Żninie podejmując decyzje o rodzaju, formie i rozmiarze pomocy bierze pod uwagę zarówno sytuację materialną i bytową osoby ubiegającej się o pomoc jak i również ograniczone środki finansowe jakie posiada na realizację powyższych zadań.

W dokumencie przedstawione są zadania z realizacji celów Strategii Rozwiązywania Problemów Społecznych Gminy Żnin na lata 2009 - 2015, które mają odzwierciedlenie we wdrażaniu następujących programów lokalnych:

- Gminnym Programie Profilaktyki i Rozwiązywania Problemów Uzależnień na rok 2012;

- Gminnym Programie Przeciwdziałania Przemocy w Rodzinie oraz Ochrony Ofiar Przemocy w Rodzinie na lata 2011 - 2015 - za rok 2012;

- Programie Aktywności Lokalnej dla Gminy Żnin na lata 2009 - 2015 - za rok 2012.

Okres sprawozdawczy realizacji Strategii to 366 dni roku 2012, a Strategia została uchwalona na okres 7 lat, dlatego przedstawione działania to wycinek zaplanowanych do zrealizowania i osiągnięcia celów, zadań.

Dla przypomnienia Misja naszej Strategii brzmi;

"Pomóż im tak by sami pomogli sobie"

W okresie sprawozdawczym do MOPS wpłynęło **11 588 spraw**, w tym:

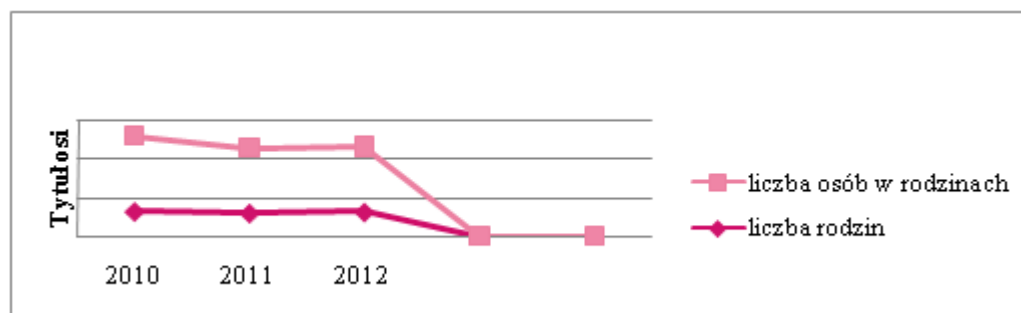
- 4 042 wnioski o świadczenia z pomocy społecznej;
- 484 sprawy załatwiane w ramach współpracy z innymi instytucjami;
- 74 sprawy dotyczące orzeczenia stopnia niepełnosprawności;
- 11 spraw dotyczących ubezpieczenia zdrowotnego;
- 5 660 wniosków dotyczących świadczeń rodzinnych i funduszu alimentacyjnego;
- 919 wniosków dotyczących dodatków mieszkaniowych;
- 398 spraw w zakresie współpracy między instytucjami dotyczących realizacji w/wym. zadań

Wnioski o pomoc, wnioski o świadczenia rodzinne i fundusz alimentacyjny oraz dodatki mieszkaniowe były rozpatrywane w drodze decyzji administracyjnych. Zostało wydanych **10754** decyzji administracyjnych z tego **10329** pozytywnych. Z różnych form pomocy tutejszego Ośrodka korzystało 1 250 rodzin, w których zamieszkuje **3345** osób, co stanowi **13,3%** ogółu ludności gminy. Analogicznie do roku poprzedniego nastąpił wzrost rodzin korzystających z pomocy o **5%** przy jednoczesnym spadku o **0,5%** liczby osób objętych pomocą społeczną.

Tabela Nr 1 liczba rodzin i osób w rodzinach korzystających z pomocy w latach 2010 - 2012

	2010	2011	2012
liczba rodzin	1283	1191	1250
liczba osób w rodzinach	3876	3391	3345

Wykres Nr 1 Liczba rodzin i osób w rodzinach korzystających z pomocy w latach 2010 - 2012



Na przestrzeni lat 2010 - 2012 obserwujemy spadek liczby osób w rodzinach objętych pomocą społeczną. Istotnym czynnikiem sprzyjającym spadkowi liczby osób korzystających z pomocy był wzrost intensywności i rozszerzenie wachlarza działań pracowników socjalnych, spowodowany m. in. wdrażaniem projektu systemowego realizowanego w ramach Programu Operacyjnego Kapitał Ludzki Priorytet VII Promocja integracji społecznej.

Tabela Nr 2 Liczba rodzin według kryteriów i powodów ubiegania się o pomoc w latach 2011 - 2012.

	2011	2012	Dynamika zmian w %
Ubóstwo	819	886	108
Sieroctwo	2	3	150
Bezdomność	25	19	76
Ochrona macierzyństwa	37	50	135
Bezrobocie	848	862	102
Niepełnosprawność	303	342	113
Długotrwała choroba	371	391	105
Bezradność w sprawach opiekuńczo-wychowawczych	143	131	92
Przemoc w rodzinie	4	42	1050
Alkoholizm	62	78	125
Narkomania	1	1	100
Trudności w przystosowaniu do życia po opuszczeniu zakładu karnego.	10	16	160
Zdarzenie losowe	1	1	100

W przedstawionej analizie osoby korzystające z pomocy mogą być wyszczególnione w kilku pozycjach.

III. KOSZTY UTRZYMANIA I KADRA MIEJSKIEGO OŚRODKA POMOCY SPOŁECZNEJ

Wydatki w 2012 roku związane z utrzymaniem MOPS wynosiły: 1.618.809 zł z tego w ramach dotacji 374.511 zł.

Utworzenie i utrzymanie Ośrodka Pomocy Społecznej, w tym zapewnienie środków na wynagrodzenia pracowników jest zadaniem obowiązkowym gminy wynikającym z art. 17 ust. 18 ustawy o pomocy społecznej.

W Ośrodku Pomocy Społecznej w Żninie w roku sprawozdawczym zatrudnionych było 76 osób, na 69 etatach w następujących działach i samodzielnych stanowiskach:

1. Dyrektor	1 osoba, 1,00 et
2. Dział Pomocy Środowiskowej	16 osób, 15,25 et
3. Dział Usług Opiekuńczych i Wypożyczalnia, z-ca Dyrektora	24 osoby, 24,00 et
4. Dział Pomocy Rodzinie	12 osób, 7,25 et
5. Dział Świadczeń Rodzinnych	4 osoby, 4,00 et
6. Dział Funduszu Alimentacyjnego	1 osoba, 1,00 et
7. Dział Dodatków Mieszkaniowych	1 osoba, 1,00 et
8. Dział Finansowo - Księgowy	6 osób, 6,00 et
9. Dział Administracyjno - Pomocniczy	6 osób, 5,00 et.

10. Radca prawny	1 osoba, 0,5 et
11. Asystent Rodziny	1 osoba, 1,00 et
12. POKL	3 osoby, 3,00 et.

Do realizacji zadań wynikających z ustawy o pomocy społecznej Ośrodek zatrudnia pracowników socjalnych. Zgodnie art. 110 ust. 11 cytowanej ustawy OPS zatrudnia pracowników socjalnych proporcjonalnie do liczby ludności gminy w stosunku 1 pracownik socjalny na 2 tys. mieszkańców, nie mniej jednak niż 3 pracowników. W roku 2012 zatrudnionych było 13 pracowników socjalnych świadczących pomoc w formie pracy socjalnej i przeprowadzających wywiady środowiskowe w miejscu zamieszkania osoby ubiegającej się o pomoc. Wśród zatrudnionych pracowników socjalnych 1 etat finansowany był ze środków Unii Europejskiej w ramach realizacji projektu systemowego. Z potrzeby realizacji ustawy o wspieraniu rodziny i systemie pieczy zastępczej MOPS zatrudnił 3 osoby na stanowisku asystenta rodziny w tym 2 etaty finansowane były również ze środków UE w ramach realizacji projektu systemowego. Pracownicy merytoryczni świadczą pracę socjalną na podstawie art. 121 ust. 3a cytowanej ustawy w 2012 roku zajmowali następujące stanowiska: 3 pracowników - starszy specjalista pracy socjalnej, 7 pracowników - specjalista pracy socjalnej i 3 pracowników socjalnych.

Pracownicy zatrudnieni w Ośrodku posiadają odpowiednie przygotowanie zawodowe, zgodne w wymogami ustawy, a ponadto ustawicznie poszerzają wiedzę i doskonałą umiejętności na szkoleniach specjalizujących. Pozyskaną wiedzę potrafią przenieść na grunt zawodowy podnosząc jakość usług świadczonych na rzecz mieszkańców Gminy Żnin. W roku 2012 pracownicy Ośrodka uczestniczyli w 68 szkoleniach prowadzonych w większości bezpłatnie przez Regionalny Ośrodek Polityki Społecznej w Toruniu, który realizuje szkolenia dla kadry ośrodków pomocy społecznej w ramach środków pozyskanych z Europejskiego Funduszu Społecznego.

Szkolenia bezpłatne nie zabezpieczają wszystkich potrzeb szkoleniowych pracowników tutaj. Ośrodek dlatego też kierownictwo planuje wzorem lat ubiegłych również w 2013 roku przyznać własne środki finansowe na stworzenie warunków systematycznego rozwoju pracowników i zwiększenie ich umiejętności i kompetencji. Ponadto MOPS w okresie sprawozdawczym umożliwił 4 osobom odbycie praktyk studenckich realizowanych w ramach studiów kierunkowych związanych z pomocą społeczną. Zorganizował również staż dla 6 osób w porozumieniu z PUP w Żniniu na stanowiskach: 3 pracowników socjalnych i 3 pracowników - opiekunka środowiskowa.

IV. REALIZACJA BUDŻETU MIEJSKIEGO OŚRODKA POMOCY SPOŁECZNEJ

Podstawą gospodarki finansowej Miejskiego Ośrodka Pomocy Społecznej w Żniniu jest plan dochodów i wydatków zwany planem finansowym, który sporządzony jest w pełnej szczególności klasyfikacji budżetowej.

Ogółem budżet na 2012 r. wyniósł: 15.475.965 zł

Wykonanie wyniosło: 15.068.209 zł, co stanowi 97,4% ogółu budżetu.

Tabela Nr 3 Struktura i dynamika wydatków na świadczenia MOPS Żnin w latach 2011 - 2012

Wyszczególnienie	Wydatki w roku 2011	Wydatki w roku 2012	Dynamika zmian w %
Kwota świadczeń w tys zł zadania własne gminy	7067	7227	102
Kwota świadczeń w tys zł zadania zlecone gminie	7874	7841	99

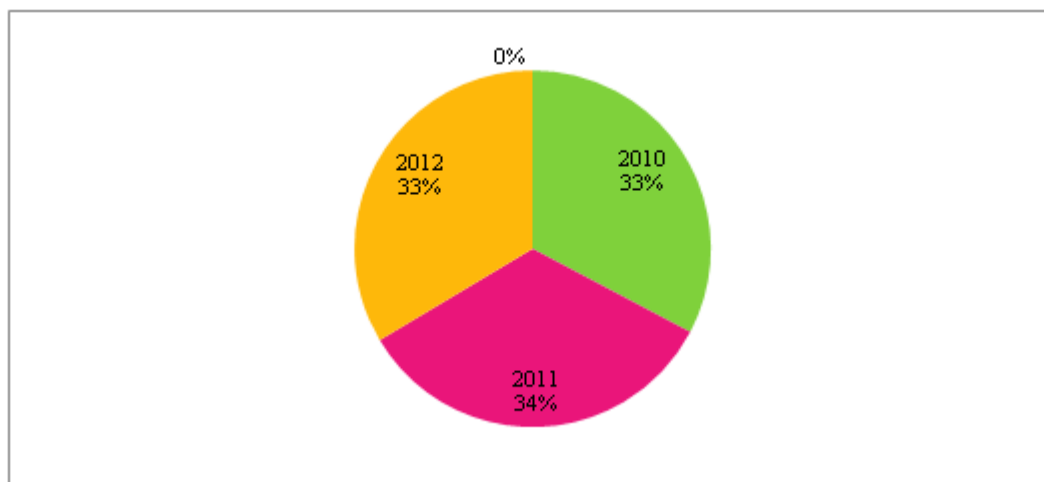
Z przedstawionych danych za 2012 rok obserwujemy tendencję wzrostową w wydatkach na zadania własne gminy, a w wydatkach na zadania zlecone gminie występuje tendencja spadkowa.

1. Zadania zlecone i powierzone gminie.

Budżet: 8.006.823 zł, co stanowi 51,7% ogółu budżetu

Wykonanie: 7.841.311 zł co stanowi 97,9% zadań zleconych

Wykres Nr 2 . Wydatkowanie środków w latach 2010 - 2012 na zadania zlecone .



Z powyższego wykresu wynika, że w latach 2010 - 2012 wydatki Gminy na zadania zlecone ulegały zmianom z tendencją spadkową w 2012 roku

Tabela Nr 4 Formy pomocy w ramach zadań zleconych Gminie

Rozdz.	Wyszczególnienie	Liczba rodzin	Liczba świadczeń	Wykonanie w 2012r.
85212	Zasiłki rodzinne wraz z dodatkami do zasiłków rodzinnych	1684	36599	3.500.370
	Świadczenia opiekuńcze	X	10119	2.340.411
	Fundusz alimentacyjny	184	3497	1.179.862
	Jednorazowa zapomoga z tytułu urodzenia dziecka	208	208	208.000
	Składka emerytalno-rentowa,	125	1480	196.433
	Wydatki bieżące	X	X	215.612
	Razem:	X	X	7.640.688
85213	Składka na ubezpieczenie zdrowotne od wypłaconego świadczenia pielęgnacyjnego	71	830	38.000
85219	Wynagrodzenie dla opiekuna prawnego	1	12	11.723
85228	Usługi opiekuńcze dla osób z zaburzeniami psychicznymi	21	1876	46.900

85295	Rządowy program wspierający osoby pobierające świadczenia pielęgnacyjne	92	1040	104.000
	Ogółem	X	X	7.841.311

1.1. Zasiłki rodzinne wraz z dodatkami do zasiłku rodzinnego

1) Uprawnionych do korzystania z zasiłków rodzinnych wraz z dodatkami do zasiłku rodzinnego i świadczeń opiekuńczych ogółem było 1684 rodzin i wydatkowano kwotę 5.840.781 zł.

2) Składką na ubezpieczenie emerytalno - rentowe objęto 125 osób i wydatkowano kwotę 196.433 zł.

3) Zapomogą z tyt. urodzenia dziecka objęto 208 dzieci i wydatkowano kwotę 208.000 zł .

4) Koszty obsługi Działu Świadczeń Rodzinnych wyniosły 280.830 zł, w tym 215.612 zł to kwota wydatkowana w ramach dotacji a pozostała kwota w wysokości 65.218 zł to kwota wydatkowana ze środków własnych gminy z przeznaczeniem na wynagrodzenia pracowników działu.

Ogółem wydatkowano kwotę: **6.526.044 zł** z czego 6.460.826 zł to kwota w ramach dotacji na zadania zlecone. Stanowi ona **82,4%** ogółu wydatków na zadania zlecone gminie.

Analogicznie do roku poprzedniego liczba rodzin objętych pomocą w ramach świadczeń rodzinnych uległa zmniejszeniu o 132 rodziny .

1.2. Świadczenia z funduszu alimentacyjnego

Uprawnionych do korzystania z funduszu alimentacyjnego były 184 rodziny i wydatkowano kwotę 1.179.862 zł co stanowi **15,1%** ogółu wydatków na zadania zlecone gminie.

Do podejmowania działań wobec dłużników alimentacyjnych zobowiązana jest gmina, w której dłużnik mieszka. Tutejszy Ośrodek podejmował następujące działania wobec dłużników alimentacyjnych:

- przeprowadził 74 wywiady alimentacyjne w celu ustalenia sytuacji zawodowej, majątkowej i zdrowotnej dłużnika;
- aktywizował 123 dłużników alimentacyjnych za pośrednictwem PUP w Żninie;
- wnioskował w 31 przypadkach do Starosty Żnińskiego o zatrzymanie prawa jazdy;
- złożył 57 wniosków do prokuratury zawiadamiających o uchylaniu się dłużnika od obowiązku alimentacyjnego;
- zgłosił 143 dłużników alimentacyjnych do biura informacji gospodarczej.

Tabela Nr 5 Struktura i dynamika wydatków na zasiłki rodzinne i fundusz alimentacyjny w latach 2011 - 2012

Wyszczególnienie	Wydatki w roku 2011	Wydatki w roku 2012	Dynamika zmian w % 2012:2011
Zasiłki rodzinne i fundusz alimentacyjny	7.561.145	7.425.076	98
Koszty obsługi Działu Świadczeń Rodzinnych i Funduszu Alimentacyjnego	315.216	280.830	89

Przedstawione dane obrazują tendencję malejącą wydatków związanych z wypłatą zasiłków rodzinnych i funduszu alimentacyjnego przy jednoczesnym spadku kosztów obsługi administracyjnej. Utrzymująca się tendencja spadkowa w liczbie rodzin korzystających ze świadczeń rodzinnych wpłynęła na decyzję o zmniejszeniu w 2012 roku liczby pracowników obsługujących powyższy dział. Koszty administracyjne obsługi świadczeń rodzinnych i funduszu alimentacyjnego są znacznie wyższe niż zapisy ustawowe w wysokości 3% od wypłaconych świadczeń w ramach dotacji do zadań zleconych. W 2012 roku powyższe zadanie również dofinansowywane było z budżetu gminy. W związku z powyższym

występuje potrzeba zmiany art. 33 ust. 2 ustawy o świadczeniach rodzinnych dotyczącego kosztów realizacji zadania.

1.3. Zadania zrealizowane w ramach ustawy o pomocy społecznej

- 1) Jednej osobie wypłacono wynagrodzenie w kwocie 11.723 zł za sprawowanie opieki prawnej nad siedmiorgiem dzieci.
 - 2) Usługami specjalistycznymi dla osób z zaburzeniami psychicznymi objęto 21 osób i wydatkowano kwotę 46.900 zł. Usługi specjalistyczne poprawiają jakość życia i funkcjonowania osób chorych psychicznie w środowisku lokalnym.
 - 3) Z Rządowego programu wspierającego osoby pobierające świadczenia pielęgnacyjne skorzystały 92 osoby, na powyższe zadanie wydatkowano kwotę 104.000 zł.
 - 4) Składką na ubezpieczenie zdrowotne objęto ogółem 71 osób pobierających świadczenie pielęgnacyjne w ramach zadań z zakresu świadczeń rodzinnych na łączną kwotę: 38.000 zł.
- Ogółem na powyższe zadania wydatkowano kwotę: 200.623 zł, co stanowi 2,5% ogółu wydatków na zadanie zlecone gminie.

Wykres Nr 3. Udział % w poszczególnych zadaniach zleconych gminie w 2012 roku.

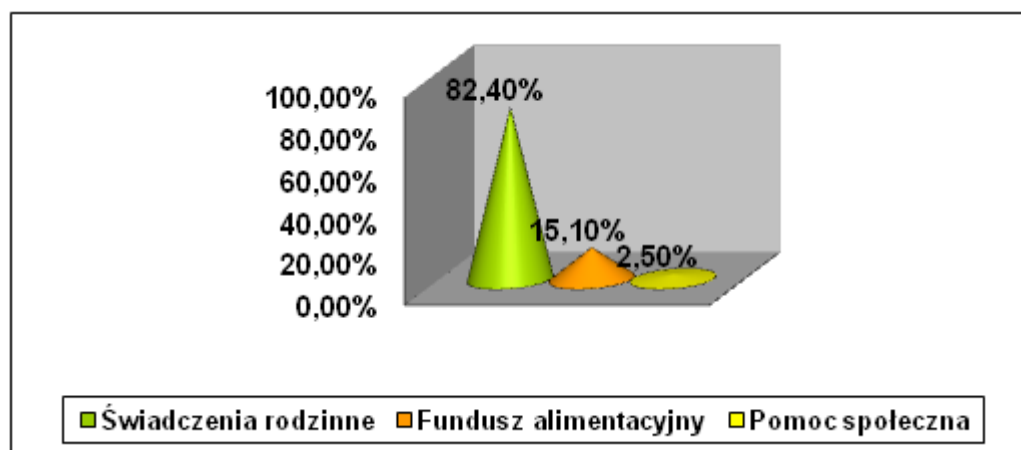


Tabela Nr 6 Dynamika wydatków na zadania zlecone gminie w latach 2011- 2012

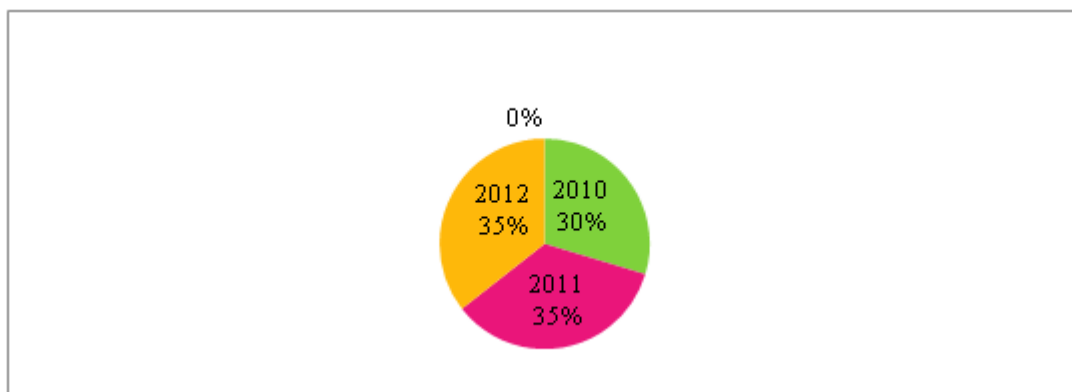
Wyszczególnienie	Wydatki w roku 2011	Wydatki w roku 2012	Dynamika zmian w % 2012:2011
Zasiłki rodzinne	6.412.476	6.245.214	97
Fundusz alimentacyjny	1.148.669	1.179.862	102
Pomoc społeczna	88.027	200.623	228

Z przedstawionych danych wynika, że największy udział w poszczególnych zadaniach zleconych gminie mają zasiłki rodzinne- 82,4% przed funduszem alimentacyjnym- 15,1% i świadczeniami z pomocy społecznej-2,5%. Analogicznie do roku ubiegłego kolejność zadań nie uległa zmianie jednakże uległa zmianie dynamika wydatków. Najwięcej wzrosły wydatki związane z zadaniami pomocy społecznej przed funduszem alimentacyjnym, a w przypadku zasiłków rodzinnych odnotowujemy spadek w wydatkach.

2. Zadania własne gminy

Budżet 7.469.142 zł co stanowi 48,3% ogółu budżetu,
Wykonanie 7.226.898 zł co stanowi 96,8% zadań własnych

Wykres Nr 4 Wydatkowanie środków w latach 2010- 2012 na zadania własne



Wydatkowanie środków na zadania własne gminy w 2011 i 2012 roku utrzymuje się na takim samym poziomie.

Tabela Nr 7 Wydatki na zadania własne gminy łącznie z pozyskanymi dotacjami

Rozdz.	Wyszczególnienie	Wykonanie w zł.	Wysokość dofinans.	%
85153	Zwalczanie narkomanii	11.395	0	0,2
85154	Gminny Program Rozwiązywania Problemów Alkoholowych	444.745	0	6,2
85195	Wypożyczalnia sprzętu rehabilitacyjnego i urzędzeń pomocniczych	37.665	0	0,5
85202	Odpłatność za pobyt w DPS.	178.081	0	2,5
85204	Rodziny zastępcze	17.078	0	0,2
85205	Przeciwdziałanie przemocy w rodzinie	4.998	0	0,1
85206	Wspieranie rodziny	75.184	44.055	1,0
85212	Świadczenia rodzinne -udział gminy w zadaniu	65.218	0	0,9
85213	Składka na ubezpieczenie zdrowotne od zasiłków stałych	40.104	39.500	0,5
85214	Zasiłki i pomoc w naturze	1.370.000	1.145.000	19,0
85215	Dodatki mieszkaniowe	913.153	0	12,6
85216	Zasiłki stałe	505.500	505.500	7,0
85219	Koszty związane z utrzymaniem Ośrodka	1.618.809	374.511	22,4
85228	Usługi opiekuńcze i specjalistyczne	855.795	0	11,8
85295	Pomoc państwa w zakresie dożywiania i żywość PEAD	699.000	519.000	9,7
85395	Program POKL	390.173	349.756	5,4
	RAZEM	7.226.898	2.977.322	100%

2.1 Wypożyczalnia sprzętu rehabilitacyjnego i urzędzeń pomocniczych

Z oferty wypożyczalni skorzystało 330 osób w tym: 153 osoby z orzeczoną stopniem niepełnosprawności oraz 177 osób bez orzeczonego stopnia niepełnosprawności i wydatkowano kwotę: 37.665 zł. Realizacja zadania w znaczący sposób przyczyniła się do poprawy jakości życia zarówno osób niepełnosprawnych jak i członków ich rodzin. Gmina podpisała Umowy partnerskie o współpracy i ponoszeniu części wydatków związanych z prowadzeniem wypożyczalni z Gminą Barcin, Gminą Łabiszyn i Gminą Rogowo.

2.2 Odpłatność za pobyt w Domu Pomocy Społecznej

W okresie sprawozdawczym opłacany był pobyt 6 osób dorosłych i 1 dziecka w domu pomocy społecznej. Skierowanie do DPS uzyskały osoby wymagające opieki całodobowej, którym z uwagi na stan zdrowia nie można było zorganizować w miejscu zamieszkania usług opiekuńczych. Umieszczenie w DPS było jedynym właściwym rozwiązaniem. Łącznie wydatkowano na to zadanie kwotę 178.081 zł. Analogicznie do roku ubiegłego wzrosła o jedną osobę liczba umieszczonych oraz wzrósł wydatek o 53%. Sytuacja ta spowodowana jest rosnącymi kosztami utrzymania obowiązującymi w domach pomocy społecznej.

2.3 Rodziny zastępcze

Ustawa z dnia 9 czerwca 2011 roku o wspieraniu rodziny i systemie pieczy zastępczej (Dz.U. 2011.149.887 ze zm.) reguluje sprawę umieszczania dzieci z gminy w pieczy zastępczej. Na mocy art. 191 ust. 9 i 10 Gmina Żnin zobowiązana jest do współfinansowania kosztów utrzymania dziecka w pieczy zastępczej (dziecka umieszczanego w rodzinie zastępczej lub placówce opiekuńczo- wychowawczej). Gmina Żnin ponosi koszty utrzymania dziecka na podstawie zawartego porozumienia z Powiatem Żnińskim o współfinansowanie pobytu dziecka w rodzinie zastępczej lub placówce opiekuńczo-wychowawczej. W okresie sprawozdawczym umieszczono 17 dzieci i wydatkowano kwotę: 17.078 zł.

Tabela Nr 8 Dzieci z Gminy Żnin umieszczone poza rodziną biologiczną w latach 2010-2012

Lata	Liczba dzieci
2010	28
2011	27
2012	43

Z danych Powiatowego Centrum Pomocy Rodzinie w Żninie wynika, że w 2012 roku w porównaniu do 2011 roku nastąpił wzrost o 59% umieszczeń dzieci z Gminy Żnin w pieczy zastępczej.

Tabela Nr 9 Liczba dzieci umieszczonych w pieczy zastępczej w 2012 roku

Wyszczególnienie	liczba rodzin	liczba dzieci	liczba świadczeń
Rodziny zastępcze	5	11	11
Placówki opiekuńczo-wychowawcze	3	6	24

Przyczyny umieszczania dzieci w pieczy zastępczej w 2012 roku są złożone. Najczęściej są to: przemoc w rodzinie, alkoholizm, brak kompetencji wychowawczych, zaniedbywanie czy demoralizacja. Nierzadko rodzice biologiczni prowadzą nieuporządkowany tryb życia, nie mają stałych dochodów, mają konflikty z prawem, żyją w nieformalnych i niestabilnych

związkach. Należy podkreślić, że większość dzieci umieszczanych w pieczy zastępczej ma rodziców biologicznych, którzy nie wypełniają należycie rodzicielskich obowiązków, narażając dzieci na zagrożenie zdrowia i życia.

2.4 Wspieranie rodziny

Ustawa o wspieraniu rodziny i systemie pieczy zastępczej wyraźnie podzieliła kompetencje na samorząd gminny i samorząd powiatowy. Praca z rodziną biologiczną należy do zadań własnych gminy, a zadanie to przydzielone jest Miejskiemu Ośrodkowi Pomocy Społecznej w Żninie. Aby lokalny system wspierania rodziny przewyciężającej trudności w wypełnianiu funkcji opiekuńczo-wychowawczych przyniósł pożądane efekty należy położyć szczególny nacisk na profilaktykę oraz pracę z rodziną biologiczną. Umieszczenie dziecka w pieczy zastępczej ma być ostatecznością, po wykorzystaniu przez gminę wszystkich możliwych form wsparcia rodziny naturalnej. W 2013 roku MOPS zgodnie z art. 176 pkt 1 ustawy z dnia 9 czerwca 2011 o wspieraniu rodziny i systemie pieczy zastępczej podejmie działania w celu opracowania 3-letniego Gminnego Programu Wspierania Rodziny.

Tabela Nr 10 Stosunek procentowy rodzin z problemami opiekuńczo-wychowawczymi do ogółu rodzin wychowujących dzieci korzystających z pomocy w latach 2010-2012

	2010	2011	2012
Liczba rodzin z dziećmi	675	568	605
Liczba rodzin z problemami opiekuńczo-wychowawczymi	114	143	131
% rodzin z problemem opiekuńczo-wychowawczym do ogółu rodzin z dziećmi	17	25	22

Tabela Nr 11 Procentowy udział rodzin z dominującymi powodami korzystania z pomocy społecznej do ogółu rodzin korzystających z pomocy społecznej w latach 2010-2012

	2010	2011	2012
procent rodzin z problemem ubóstwa	63	69	71
procent rodzin z problemem bezrobocia	71	71	69
procent rodzin z problemem niepełnosprawności	16	25	27
procent rodzin z problemem długotrwałej choroby	21	31	31
procent rodzin z problemem opiekuńczo - wychowawczym	9	12	10
procent rodzin z problemem alkoholowym	3	5	6
procent rodzin z problemem przemocy w rodzinie	0,2	0,4	3

Rodzina dysfunkcyjna to taka rodzina, która nie zaspokaja niezbędnych psychicznych i społecznych potrzeb swoich członków, nie potrafi pomyślnie rozwiązywać własnych problemów, sytuacji kryzysowych przez co nie wypełnia swoich funkcji opiekuńczo-wychowawczych. Przyczyną dysfunkcjonalności rodziny może być patologia społeczna obciążająca jej członków, najczęściej rodziców. Z powyższych danych wynika, że przyczyny dysfunkcjonalności bywają różne. Do najczęściej występujących możemy zaliczyć: uzależnienia głównie alkoholizm, przemoc, problemy opiekuńczo-wychowawcze, długotrwała choroba czy niepełnosprawność, długotrwałe bezrobocie, ubóstwo. W okresie sprawozdawczym Miejski Ośrodek Pomocy Społecznej realizował zadanie w dwóch formach:

1. Pracy z rodziną, która była prowadzona w następujący sposób:
 - konsultacje i poradnictwo specjalistyczne;
 - usługi dla rodzin z dziećmi w tym usługi specjalistyczne;
 - pomoc prawna szczególnie w zakresie prawa rodzinnego.

W 2012 roku 34 rodziny przeżywające trudności w wypełnianiu funkcji opiekuńczo-wychowawczych zostały objęte pomocą 3 asystentów rodziny i wydatkowano kwotę: 48.472 zł w tym z dotacji: 31.250 zł. Dotację pozyskano z konkursu ogłoszonego przez MPiPS "Asystent Rodziny 2012" i "Asystent Rodziny-druga edycja".

2. Pomoc w opiece i wychowaniu dziecka - jedną z form wspierania rodziny w zakresie opieki i wychowaniu dziecka jest możliwość korzystania z zajęć w Świetlicy Opiekuńczo-Wychowawczej Nr 2 w Żninie. W okresie sprawozdawczym z oferty Świetlicy korzystało 24 dzieci w wieku 6-16 lat i wydatkowano kwotę: 26.712 zł w tym 12.805 zł z dotacji pozyskanej w ramach konkursu ogłoszonego przez MPiPS na dofinansowanie placówek wspierania rodziny i systemu pieczy zastępczej. Pobyt dzieci w Świetlicy jest dobrowolny i nieodpłatny. W ramach działalności Świetlicy dzieci miały zapewniony posiłek, opiekę, pomoc edukacyjną oraz wsparcie specjalistyczne ze strony psychologa.

2.5 Składka na ubezpieczenie zdrowotne

Składką na ubezpieczenie zdrowotne objęto 119 osób pobierających zasiłek stały z pomocy społecznej na łączną kwotę: 40.104 zł w tym 39.500 zł w ramach dotacji celowej. Pozostała kwota 604,00 zł została wydatkowana w ramach środków własnych gminy. Ponadto wydano 11 decyzji administracyjnych uprawniających do korzystania z bezpłatnej opieki zdrowotnej osób nieubezpieczonych z innego tytułu zgodnie z art. 2 ust. 1 ustawy z dnia 24 sierpnia 2004 roku o świadczeniach opieki zdrowotnej finansowanych ze środków publicznych.

2.6 Zasiłki i pomoc w naturze

A) Zasiłek celowy

Tabela Nr 12 Powody przyznawania zasiłku celowego

Lp.	Forma pomocy	Liczba rodzin	środki własne	dotacja
1.	Udzielenie schronienia	12	21.990	0
2.	Dofinansowanie i zakup niezbędnych leków	269	26.228	0
3.	Dofinansowanie i zakup węgla	305	90.154	0
4.	Inne (energia , czynsz, zakup mebli , dofinansowanie do remontów, wypoczynek letni , bilety autobusowe itp.)	275	45.482	0
5.	Dofinansowanie i zakup żywności	525	35.986	130.000
6.	zakup ubrania i obuwia	14	1.160	0
X	Ogółem:	X	221.000	130.000

Z analizy przedstawionych danych wynika, że zasiłek celowy pozostaje ważnym instrumentem finansowego wsparcia rodzin. Zasiłkiem celowym w formie pieniężnej i niepieniężnej objęto **834 rodziny** i wydatkowano kwotę **351.000 zł**. Średnia wysokość zasiłku wyniosła 420,00 zł. Analogicznie do roku ubiegłego wzrosła liczba rodzin korzystających z pomocy w formie zasiłku celowego o 2%. przy porównywalnej kwocie wydatku, co spowodowało obniżenie średniej wysokości zasiłku o 4%. W 2012 roku w zdecydowanej większości przeznaczano zasiłek celowy na zakup żywności. Wydatek na ten cel stanowi 47% całości kosztów zasiłku celowego. Następnym wydatkiem pod względem wielkości jest dofinansowanie lub zakup węgla, który stanowi 26% ogółu wydatków na zasiłki celowe. Dofinansowanie do zakupu leków wynosi 7%, schronienia 6%.

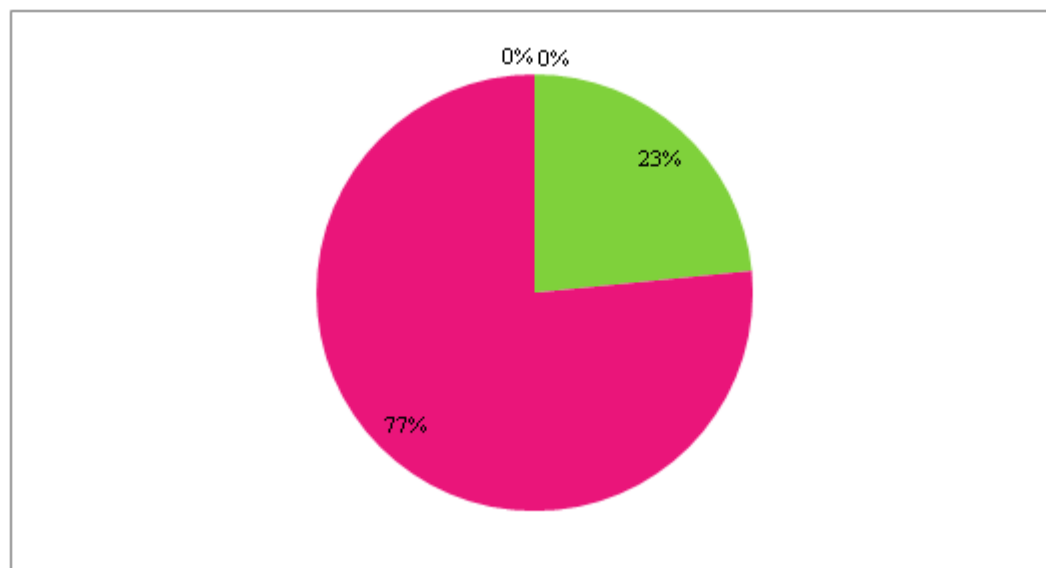
B) Zasiłek okresowy

Tabela Nr 13 Powody przyznania zasiłków okresowych

Lp.	Powód przyznania zasiłku okresowego	Liczba rodzin	Kwota
1.	Bezrobocie	744	1.088.239
2.	Długotrwała choroba	15	6.317
3.	Niepełnosprawność	82	39.895
4.	inne niż wymienione w wierszach 1-3	32	14.517
X	Ogółem:	X	1.148.968

Zasiłek okresowy jest dominującym świadczeniem w katalogu świadczeń pieniężnych. Pomocą w formie zasiłku okresowego objęto **788 rodzin** i wydatkowano kwotę **1.148.968 zł**, w tym **1.145.000 zł** w ramach dotacji celowej. Pozostała kwota 3.968 zł została wydatkowana w ramach środków własnych gminy. Średnia wysokość zasiłku okresowego wyniosła 298,00 zł. Głównym powodem przyznawania zasiłku okresowego było bezrobocie. W 2012 roku zasiłek z tego tytułu przyznano 744 rodzinom, co stanowi 94% wszystkich rodzin objętych tą formą pomocy. Czasookres korzystania z pomocy z zasiłku okresowego wynosi 5 miesięcy. Analogicznie do roku poprzedniego wzrosła liczba rodzin korzystających z zasiłku okresowego o 21% przy wzroście wydatków o 41%. Powyższa sytuacja była spowodowana wzrostem stopy bezrobocia w naszej gminie, co w konsekwencji doprowadziło do zubożenia społeczeństwa i wzrostu o 8% osób korzystających z pomocy z powodu ubóstwa.

Wykres Nr 5 Wydatkowane środki na zasiłki i pomoc w naturze w 2012 roku



Z przedstawionych danych wynika, że wydatek na zasiłek okresowy stanowi 77% a na zasiłek celowy 23% ogółu wydatku w 2012 roku na zasiłki i pomoc w naturze.

2.7. Dodatki mieszkaniowe

Miejski Ośrodek Pomocy Społecznej realizuje również zadania nałożone ustawą o dodatkach mieszkaniowych. Dodatek mieszkaniowy jest świadczeniem pieniężnym wypłacanym z funduszy publicznych, mającym na celu umożliwienie osobom o niskich dochodach pokrycie części kosztów utrzymania mieszkania. Taka forma pomocy dla najbiedniejszych, którzy przy wykorzystaniu własnych możliwości finansowych nie są w stanie pokryć obciążających ich kosztów związanych z zajmowaniem lokalu mieszkalnego, została wprowadzona ustawą z dnia 2 lipca 1994 roku o najmie lokali i dodatkach mieszkaniowych. Obecnie zasady i tryb przyznawania, ustalania wysokości i wypłacania dodatków mieszkaniowych reguluje ustawa z dnia 21 czerwca 2001 roku o dodatkach mieszkaniowych (tekst jednolity Dz. U. Nr 71, poz. 734). Zgodnie z wyżej wymienioną ustawą osoba ubiegająca się o dodatek mieszkaniowy musi spełniać ściśle określone przesłanki, do których zaliczamy m. in. posiadanie określonej powierzchni normatywnej w zależności od liczby członków gospodarstwa domowego, tytułu prawnego do zajmowanego lokalu mieszkalnego i osiągnięcia odpowiedniego dochodu. Od 1 stycznia 2004 roku wypłata dodatków mieszkaniowych w całości finansowana jest z budżetu gminy, na terenie której położony jest lokal. Świadczenie przyznawane jest zawsze na okres 6 miesięcy. Jego wysokość zależy od różnicy wysokości wydatków ponoszonych na utrzymanie mieszkania oraz od ustawowo ustalonej wysokości tych wydatków. W okresie sprawozdawczym 325 rodzin korzystało z pomocy w formie dodatków mieszkaniowych, którym wypłacono 5231 świadczeń na łączną kwotę: 913.152 zł.

Tabela Nr 14 Struktura i dynamika wydatków na dodatki mieszkaniowe w latach 2011 - 2012

Lp	Rodzaj dodatku mieszkaniowego	I.świad. 2011r.	I.świad. 2012r	Dyn. zmian w %	Wydatek w 2011r.	Wydatek w 2012r.	Dyn. zmian w %
1.	w zasobie gminnym	1886	1807	96	337.402	338.543	100,3
2.	w zas.spółdz.mieszkaniowej	1708	1556	91	285.208	266.945	93
3.	w zas. wspól.mieszkaniow.	466	551	118	73.092	93.201	128
4.	w zas.prywatnym	1153	1192	103	177.130	198.790	112
5.	w zasobach innych	175	125	71	24.271	15.673	65
X	Razem	5368	5231	97	897.103	913.152	102

Z przedstawionych danych wynika, że dodatek mieszkaniowy po zasiłku okresowym pozostaje ważnym instrumentem finansowego wsparcia rodzin. Analogicznie do roku ubiegłego spadła liczba świadczeń wypłaconych dodatków mieszkaniowych o 3% przy wzroście kosztu wydatku o 2%, co spowodowane zostało wzrostem wskaźnika energii, gazu, czynszu komunalnego, wody i ścieków. W 2012 roku w zdecydowanej większości wydatkowano kwotę na dodatki mieszkaniowe w zasobach gminnych. Wydatek na ten cel stanowi 37%, w zasobach spółdzielni mieszkaniowej 29%, w zasobach prywatnych 22%, w zasobach wspólnot mieszkaniowych 10% i w zasobach innych 2% ogółu wydatków na dodatki mieszkaniowe. Analizując dynamikę zmian w 2012 roku to dodatki mieszkaniowe w zasobach wspólnot mieszkaniowych uzyskały największy przyrost. Jest to spowodowane powstaniem nowych wspólnot mieszkaniowych i obniżeniem dochodów osób ubiegających się o dodatek mieszkaniowy.

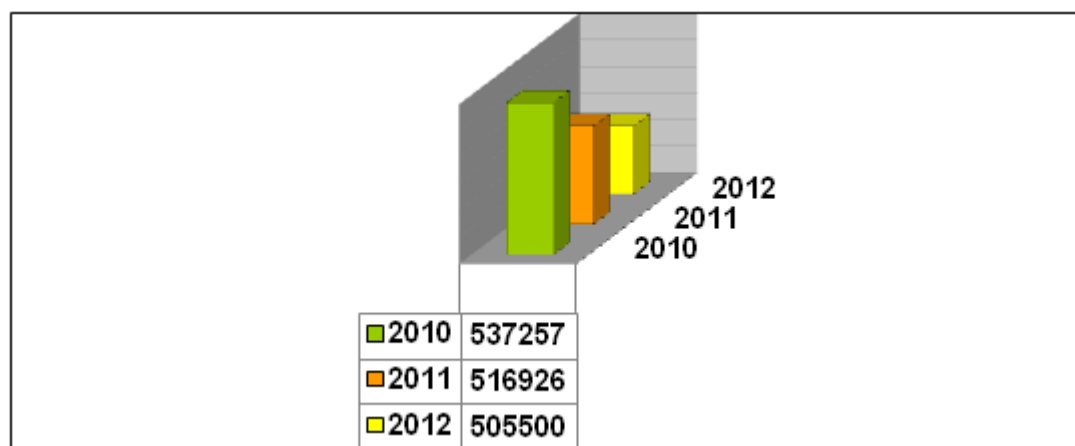
2.8. Zasilki stałe

Zasiłek stały jest zasiłkiem wspierającym osoby niezdolne do pracy z powodu wieku lub niepełnosprawności pozostające w ubóstwie. Jest to świadczenie obligatoryjne. W okresie sprawozdawczym uprawnionych do niego było **160** osób w tym:

- 111 osób samotnie gospodarujących na kwotę: 426.569 zł;
- 49 osób pozostających w rodzinie na kwotę 78.931 zł.

Ogółem na zadanie wydatkowano kwotę: **505.500 zł** a średnia wysokość zasiłku wynosiła 347,00 zł

Wykres Nr 6 Wydatkowanie środków na zasilki stałe w latach 2010 - 2012



Z powyższych danych wynika, że na przestrzeni 3 lat obserwujemy spadek w wydatkach na zasilki stałe.

2.9. Program "Pomoc państwa w zakresie dożywiania"

W związku z szeroko rozpowszechnioną akcją pomocy rodzinom w ich prawidłowym funkcjonowaniu od wielu lat prowadzona jest pomoc w ramach programu "Pomoc państwa w zakresie dożywiania". Każde dziecko w przedszkolu i szkole ma możliwość otrzymania gorącego posiłku. Program cieszy się dużą popularnością, propaguje zdrowe nawyki żywieniowe jak również stanowi znaczącą pomoc dla rodziny. W okresie sprawozdawczym pomocą objęto 952 osoby i wydatkowano kwotę 530.014 zł w tym 389.000 zł w ramach dotacji celowej. Dzieci uczęszczające do szkół podstawowych i gimnazjów na terenie gminy były dożywiane w formie pełnego obiadu przygotowywanego przez szkoły posiadające stołówki szkolne i dowożone w specjalnych termosach do pozostałych szkół. W celu zapewnienia prawidłowej organizacji dożywiania uczniów zostały podpisane porozumienia o wzajemnej współpracy pomiędzy dyrektorami szkół a dyrektorem MOPS. Z pomocy w formie posiłku korzystało:

227 dzieci do 7 roku życia;

561 uczniów do czasu ukończenia szkół ponadgimnazjalnych;

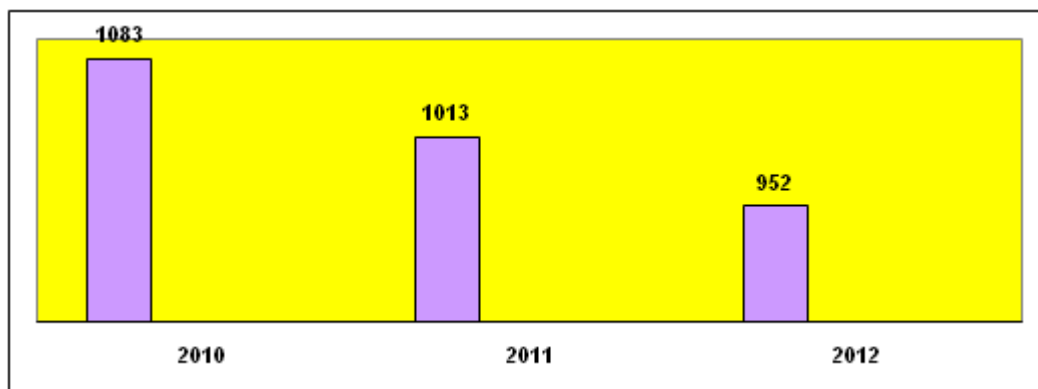
164 osoby starsze, samotne, niepełnosprawne.

Ogółem na pomoc w formie posiłku wydatkowano kwotę: 481.014 zł. Doposażono 6 punktów wydawania posiłków i wydatkowano kwotę 23.000 zł. Koszty związane z dowozem posiłków do punktów wydawania wyniosły 26.000 zł.

Żywność z Unii Europejskiej

W okresie sprawozdawczym w ramach umowy zawartej z Zarządem Wojewódzkim Polskiego Komitetu Pomocy Społecznej MOPS otrzymał 21787,60 kg żywności w skład której wchodziły: masło, mleko UHT, ser podpuszczkowy, ser topiony, dżem, mielonka, klopsiki w sosie pomidorowym, makaron, płatki kukurydziane, koncentrat pomidorowy i groszek z marchewką. Pomocą objęto 516 rodzin i wydatkowano kwotę 3000 zł.

Wykres Nr 7 Liczba osób korzystających z pomocy w formie posiłku w ramach programu "Pomoc państwa w zakresie dożywiania" w latach 2010 - 2012



Przedstawione na wykresie dane wskazują, że w 2012 roku w porównaniu do lat poprzednich nastąpił spadek w liczbie osób objętych dożywianiem. Sytuacja ta spowodowana jest zmniejszeniem się ilości osób korzystających z ciepłego posiłku w wyniku mniejszej liczby uczniów uczęszczających do szkół.

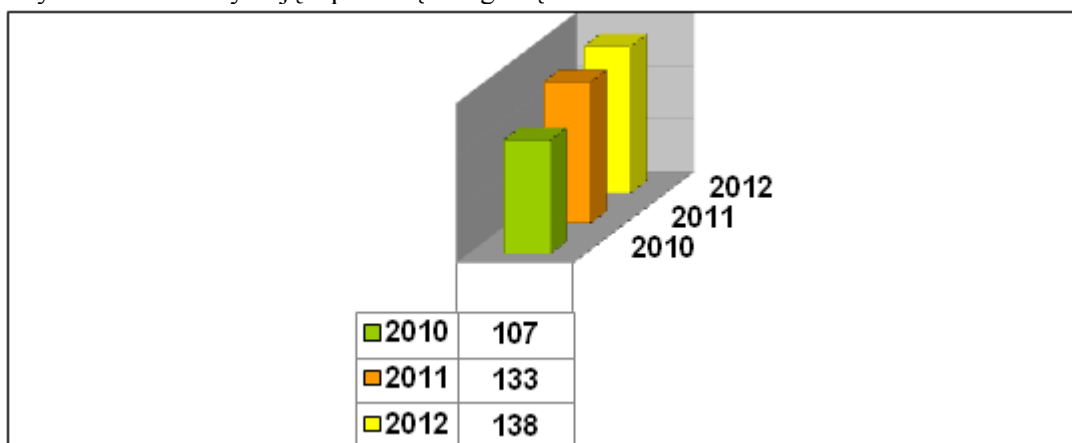
2.10. Usługi opiekuńcze

Zadaniem pomocy społecznej jest zapewnienie osobom niepełnosprawnym i w podeszłym wieku osiągnięcie jak największej samodzielności i aktywności oraz tworzenie warunków umożliwiających im kontakty ze środowiskiem. We własnym środowisku powinny jak najdłużej pozostawać zwłaszcza osoby w podeszłym wieku. Przemawiają za tym względy moralne i psychologiczne a także i względy ekonomiczne. Usługi opiekuńcze świadczone są w ramach zadań własnych i adresowane są do osób, które mają problemy z codzienną, samodzielną egzystencją w środowisku. Usługami opiekuńczymi, specjalistycznymi usługami opiekuńczymi i usługami specjalistycznymi dla osób z zaburzeniami psychicznymi objęto **138 osób** w tym 52 osoby w ramach usług specjalistycznych. Koszt usług opiekuńczych wyniósł: 864.605 zł natomiast dochody z tytułu odpłatności za świadczone usługi to kwota: 163.079 zł co stanowi 111% ogólnego planu na zadanie.

Tabela Nr 15 Osoby korzystające z pomocy usługowej w latach 2010 - 2012

	2010	2011	2012
Usługi opiekuńcze	107	133	138
Specjalistyczne usługi opiekuńcze	25	37	52

Wykres Nr 8 Osoby objęte pomocą usługową w latach 2010 - 2012



Powyższe dane obrazują, że od 2010 roku na terenie Gminy Żnin systematycznie wzrasta liczba osób korzystających z pomocy w formie usług opiekuńczych. Sytuacja ta spowodowana jest problemem starzenia się mieszkańców gminy a tym samym zwiększeniem zapotrzebowania na usługi opiekuńcze szczególnie wśród osób samotnie gospodarujących.

2.11. Prace społecznie użyteczne

Skierowane są do osób zarejestrowanych w PUP w Żninie nie posiadających prawa do zasiłku dla bezrobotnych i jednocześnie korzystających ze świadczeń pomocy społecznej. Wprowadzone zostały w ramach nowelizacji ustawy o promocji zatrudnienia i instytucjach rynku pracy oraz o zmianie niektórych innych ustaw z dnia 28 lipca 2005 roku. (Dz. U. Nr 164, poz. 1366). Bezrobocie jest najczęstszą przesłanką przyznania pomocy przez Miejski Ośrodek Pomocy Społecznej w Żninie a narzędziem aktywizującym bezrobotnych jest kierowanie do wykonywania prac społecznie użytecznych. W 2012 roku pracownicy socjalni w ramach pracy socjalnej skierowali 88 osób do wykonywania prac społecznie użytecznych w okresie od 5 kwietnia 2012 roku do 30 listopada 2012 roku. Ogółem przepracowano 18 464 godziny. Prace społecznie użyteczne realizowane były na podstawie umowy o współfinansowanie zawartej pomiędzy Gminą Żnin a Powiatowym Urzędem Pracy w Żninie. Bezrobotni wykonywali prace w gminnych jednostkach organizacyjnych i sołectwach. Były to najczęściej prace porządkowe i pomoc w opiece nad starszymi.

2.12. Praca socjalna

Zgodnie z art. 6 pkt 12 ustawy o pomocy społecznej praca socjalna to działalność zawodowa mająca na celu pomoc osobom i rodzinom we wzmacnianiu lub odzyskiwaniu zdolności do funkcjonowania w społeczeństwie poprzez pełnienie odpowiedzialnych ról społecznych oraz tworzenie warunków sprzyjających temu celowi. Pracą socjalną w okresie sprawozdawczym było objętych 210 rodzin, w których zamieszkuje łącznie 666 osób. Analogicznie do roku ubiegłego nastąpił wzrost pracy socjalnej o 55%. Powodem tego było zgłaszanie się do Ośrodka znacznie większej liczby osób przeżywających różnorakie problemy życiowe (nie tylko finansowe). Zapewne wiąże się to ze wzrostem świadomości społecznej i otwieraniem się na zmianę ku poprawie życia coraz większej grupy mieszkańców Gminy Żnin. Przyczyniają się do tego także działania edukacyjne podejmowane przez MOPS (np. ulotki, plakaty w zakresie przemocy, informacje na tablicy ogłoszeń MOPS i na stronie internetowej: www.mops-znin.pl). Praca socjalna lub poradnictwo podejmowane było praktycznie podczas każdego bezpośredniego kontaktu pracowników socjalnych z klientami MOPS. Każdy z pracowników socjalnych miał pod swoją opieką średnio około 16 środowisk, które wymagały pracy socjalnej. W okresie sprawozdawczym 79 rodzin znajdujących się w sytuacjach

kryzysowych zostało objętych pracą socjalną prowadzoną przez pracowników socjalnych w godzinach popołudniowych. Wzrost pracy socjalnej zdeterminowany był również działaniem Zespołu Interdyscyplinarnego ds. przeciwdziałania przemocy w rodzinie. Zespół swymi decyzjami w 28 rodzinach powołał grupy robocze, którym przewodniczą pracownicy socjalni. W swojej pracy stosują oni metodę indywidualnego przypadku i metodę pracy grupowej oraz wykorzystują następujące narzędzia pracy:

- kwestionariusz rodzinnego wywiadu środowiskowego - sporządzono około 4044 szt.;
- karta informacyjna - sporządzono około 891 szt.;
- kontrakt socjalny - stanowi umowę dwustronną zawieraną przez pracownika socjalnego z klientem MOPS w celu znalezienia najlepszego rozwiązania trudnej sytuacji życiowej klienta. W 2012 roku zawarto 79 kontraktów socjalnych;
- Procedura "Niebieskie Karty" - prowadzona jest w rodzinach w których zaistniało podejrzenie stosowania przemocy, w 13 przypadkach spisana była przez pracowników socjalnych.

Kolejnym działaniem pracowników socjalnych na rzecz społeczności lokalnej jest organizowanie różnego rodzaju imprez, spotkań mających na celu integrację ze środowiskiem. Tradycją Ośrodka jest:

- organizowanie wyjazdu uczestników na Olimpiadę Osób Niepełnosprawnych;
- współorganizowanie spotkań integracyjnych dla osób starszych, samotnych, mieszkańców DPS w Podobowicach, dzieci niepełnosprawnych oraz dzieci uczęszczających do świetlic opiekuńczo - wychowawczych;
- organizowanie Wieczery Wigilijnej dla około 220 osób.

Pracownicy socjalni poza przyznawaniem pomocy w formie zasiłków i pomocy w naturze i szeroko prowadzonej pracy socjalnej zajmowali się również dystrybucją pozyskanej odzieży, sprzętu domowego i mebli.

V. REALIZACJA ZADAŃ GMINNEGO PROGRAMU PROFILAKTYKI I ROZWIĄZYWANIA PROBLEMÓW UZALEŻNIEŃ NA ROK 2012

W okresie sprawozdawczym realizowano następujące działania w ramach zadań określonych w programie:

1. Zwiększanie dostępności pomocy terapeutycznej i rehabilitacyjnej dla osób uzależnionych od alkoholu:

- w Punkcie Konsultacyjnym dla osób zagrożonych problemem uzależnień i członków ich rodzin dyżury pełnił terapeuta ds. uzależnień 4 godziny tygodniowo. W okresie sprawozdawczym udzielono 280 porad, z których skorzystały 73 osoby z problemem uzależnienia od alkoholu i innych środków chemicznych zmieniających nastrój, w tym 3 osoby zgłosiły się z problemem uzależnienia od narkotyków i 1 osoba uzależniona od hazardu. Ponadto zgłosiło się po pomoc 17 osób – członków rodziny osób nadużywających alkoholu. W ramach Punktu Konsultacyjnego 2 godziny tygodniowo funkcjonowała również grupa edukacyjna dla osób z problemem uzależnień. Odbyło się 49 spotkań grupowych, w których uczestniczyło od 7 – 10 osób;

- wsparcia osobom po zakończonym leczeniu odwykowym i członkom ich rodzin udzielała terapeutka uzależnień po 5 godzin tygodniowo. W okresie sprawozdawczym zrealizowanych zostało 238 oddziaływań grupowych i 76 oddziaływań indywidualnych skierowanych do osób uzależnionych oraz 110 oddziaływań indywidualnych skierowanych dla osób współuzależnionych. Ponadto 11 razy prowadzona była terapia rodzinna, 6 osób skierowanych zostało na leczenie;

- przez cały okres sprawozdawczy prowadzona była współpraca z Poradnią Uzależnień w Żninie, do której kierowano osoby po obytej rozmowie w GKRPA. Zakres współpracy dotyczył również uzyskania opinii w przedmiocie uzależnienia od alkoholu. Z 7 osób skierowanych na badanie zgłosiły się 3 osoby. W stosunku do tych osób skierowano wnioski do sądu celem zobowiązania do leczenia odwykowego.

- terapeutka z Poradni Uzależnień w Żninie 1 raz w miesiącu prowadziła po 3 godziny zajęć w zakresie terapii uzależnień dla mieszkańców Domu Pomocy Społecznej w Podobowicach, którzy wymagali tego rodzaju pomocy;
- dokonano rocznej opłaty za dostęp mieszkańców Gminy do telefonu zaufania w ramach działalności „Niebieskiej Linii”.

2. Udzielanie rodzinom, w których występują problemy alkoholowe pomocy psychospołecznej i prawnej, a w szczególności ochrony przed przemocą w rodzinie:

- w strukturach organizacyjnych MOPS działa Świetlica Opiekuńczo – Wychowawcza Nr 1 w Żninie, która posiada 4 Filie: w Paryżu, w Brzyskorzystewku, w Cerekwicy i Jadownikach Ryc. Na zajęcia w świetlicach uczęszczało łącznie 114 dzieci. Świetlice czynne są 5 dni w tygodniu przez 4 godziny dziennie, a świetlica w Jadownikach Ryc. 6 godz. dziennie z podziałem na 2 grupy – dzieci starsze i młodsze. W czasie zajęć dzieci otrzymują posiłek w formie kanapki.;
- w ramach wypoczynku letniego 46 dzieci uczestniczyło w biwaku, 12 dzieci w warsztatach tanecznych oraz 38 dzieci w wycieczce do Poznania;
- finansowano działalność Punktu Interwencji Kryzysowej dla ofiar przemocy w rodzinie. W ramach PIK wsparcia udzielali: terapeutka ds. przemocy, prawnik i psycholog. W okresie sprawozdawczym:
 - a) terapeutka ds. przemocy udzielała wsparcia 5 godzin tygodniowo. Po raz pierwszy do Punktu zgłosiły się 142 osoby. Przeprowadzonych zostało 379 oddziaływań terapeutycznych.
 - b) prawnik udzielał porad 2 razy w miesiącu. W 2012 roku z pomocy prawnej skorzystały 73 osoby, którym udzielono 170 porad i zostało sporządzonych 87 pism procesowych. Ponadto prawnik udzielił 230 porad telefonicznych;
 - c) psycholog udzieliła wsparcia 48 osobom dorosłym i 21 dzieciom łącznie 183 oddziaływania terapeutyczne.
- finansowano działalność mieszkania chronionego. Zasady korzystania z mieszkania chronionego określa regulamin i umowa użyczenia, które zostały wprowadzone Zarządzeniem Nr 2/2006 Kierownika MOPS w Żninie. W okresie sprawozdawczym w mieszkaniu umieszczonych było 6 rodzin dotkniętych problemem przemocy. łącznie 20 osób w tym 13 dzieci.
- przedstawiciel Gminnej Komisji Rozwiązywania Problemów Alkoholowych jest członkiem Zespołu Interdyscyplinarnego w Żninie. Uczestniczył on również w posiedzeniach grup roboczych powołanych w ramach realizacji procedury „Niebieskie Karty” w przypadkach gdzie osoba podejrzana o stosowanie przemocy nadużywała alkoholu.

3. Prowadzenie profilaktycznej działalności informacyjnej i edukacyjnej w zakresie rozwiązywania problemów alkoholowych i przeciwdziałania narkomanii, w szczególności dla dzieci i młodzieży, w tym prowadzenie pozalekcyjnych zajęć sportowych, a także działań na rzecz dożywiania dzieci uczestniczących w pozalekcyjnych programach opiekuńczo – wychowawczych i socjoterapeutycznych:

- w miesiącu listopadzie 13 nauczycieli lub pedagogów szkół podstawowych oraz gimnazjalnych Gminy Żnin ukończyło 18 – to godzinne szkolenie z Programu profilaktycznego „UNPLUGGED”. Program jest szkolnym programem profilaktyki uniwersalnej, adresowanej do młodzieży w wieku 12 – 14 lat (tj. VI klasa szkoły podstawowej i gimnazja) Celem tego programu jest ograniczenie inicjowania używania substancji psychoaktywnych – tytoniu, alkoholu, narkotyków oraz ograniczenie rozwoju intensywności ich używania, tj. przejścia od fazy używania eksperymentalnego do używania problemowego. Realizacja programu w szkołach rozpoczyna się w 2013 roku;
- 4 członków Gminnej Komisji Rozwiązywania Problemów Alkoholowych ukończyło szkolenie w zakresie profilaktyki uzależnień organizowane przez Urząd Marszałkowski Województwa Kujawsko – Pomorskiego i Państwową Agencję Rozwiązywania Problemów Alkoholowych.
- 1 członek GKRPA brał udział w szkoleniu realizowanym przez Niebieską Linie dotyczącym przemocy w rodzinie oraz naradzie szkoleniowej organizowanej przez

Pełnomocnika Zarządu Województwa ds. Profilaktyki i Rozwiązywania Problemów Alkoholowych;

- zakupiono materiały edukacyjne w ramach corocznej kampanii „Zachowaj Trzeźwy Umysł”, która realizowana była w szkołach podstawowych i gimnazjalnych;
- dofinansowano organizację festynu rodzinnego z elementami kampanii „Zachowaj Trzeźwy Umysł”;
- zakupiono nagrody i dyplomy dla dzieci i młodzieży uczestniczących w Powiatowym EURO organizowanym przez Klub Sportowy „Jeziorak”;
- dofinansowano Turniej Młodzieżowych drużyn OSP;
- dofinansowano zakup nagród dla dzieci biorących udział w szkolnym programie profilaktycznym „Trzymaj formę” realizowanym cyklicznie w Szkole Podstawowej w Januszkowie;
- dofinansowano akcję profilaktyczną w Publicznym Gimnazjum Nr 1 w Żninie pod hasłem: „Agresja i używki to nie dla mnie”;
- sfinansowano udział uczniów w widowisku „Wygraj szansę” w ramach programu profilaktycznego „Trzeźwość na co dzień”;
- dofinansowano zakup nagród dla uczniów klas II gimnazjalnych, którzy wzięli udział w programie pn.: „Alkohol to droga donikąd” realizowanym w partnerstwie GKRPA z KPP w Żninie. Podczas trwania programu zostały przeprowadzone pogadanki w klasach II gimnazjalnych, konkurs plastyczny oraz ankiety dotyczące spożywania alkoholu. Badaniem ankietowym objęto 220 uczniów.
- sfinansowano warsztat profilaktyczny, którym objętych zostało 101 uczniów klas VI Szkoły Podstawowej Nr 2 w Żninie;
- dofinansowano zakup statuetek na coroczną galę Szkolnego Związku Sportowego. Rywalizacja o tytuł najlepszego sportowca odbywa się przez cały rok w ramach Programu „Sport i kultura - tak, alkohol i narkotyki – nie”.

4. Wspomaganie działalności instytucji, stowarzyszeń i osób fizycznych, służącej rozwiązywaniu problemów alkoholowych:

- prowadzona jest współpraca z Zarządem Rejonowym PCK w Żninie. Z jadłodajni korzystają osoby i rodziny gdzie występuje problem alkoholowy. Przez Zarząd Rejonowy PCK prowadzona jest działalność edukacyjna poprzez rozpropagowywanie broszur, ulotek, poradników na temat uzależnienia.
- prowadzona jest współpraca z Sołectwem w Jadownikach Rycerskich poprzez udostępnienie pomieszczeń Świetlicy na spotkania dla grupy młodzieżowej.

5. Podejmowanie interwencji w związku z naruszeniem przepisów określonych w art. 13[1] i 15 ustawy (zakaz reklamy i sprzedaży alkoholu nieletnim) oraz występowanie przed sądem w charakterze oskarżyciela publicznego:

- członkowie Gminnej Komisji Rozwiązywania Problemów Alkoholowych na podstawie upoważnienia wydanego przez Burmistrza przeprowadzili pięć kontroli punktów sprzedaży napojów alkoholowych pod względem przestrzegania zasad obrotu napojami alkoholowymi zgodnie ustawą o wychowaniu w trzeźwości i przeciwdziałaniu alkoholizmowi.
- Gminna Komisja Rozwiązywania Problemów Alkoholowych odbyła 32 spotkania, w tym 19 spotkań wszystkich członków Komisji i 13 spotkań zespołu ds. kontaktów z osobami uzależnionymi. Komisja wydała 64 postanowienia w sprawie wyrażenia opinii o lokalizacji punktu sprzedaży napojów alkoholowych przeznaczonych do spożycia w miejscu sprzedaży i poza miejscem sprzedaży oraz pozwoleń jednorazowych.

6. Wspieranie zatrudnienia socjalnego poprzez organizowanie i finansowanie centrów integracji społecznej:

- w strukturach organizacyjnych MOPS działa Klub Integracji Społecznej jako instrument reintegracji zawodowej i społecznej osób wykluczonych społecznie z powodu: bezrobocia,

uzależnień, niepełnosprawności itp. W zajęciach prowadzonych w ramach KIS uczestniczyły między innymi osoby, które mają problem z nadmiernym używaniem alkoholu. Prowadzone było również poradnictwo prawne dla uczestników zajęć.

Wyżej wymienione działania finansowane były w 2 rozdziałach; na zwalczanie alkoholizmu i zwalczanie narkomanii.

VI. REALIZACJA ZADAŃ GMINNEGO PROGRAMU PRZECIWDZIAŁANIA PRZEMOCY W RODZINIE ORAZ OCHRONY OFIAR PRZEMOCY W RODZINIE ZA ROK 2012

W okresie sprawozdawczym dokonano wydatków na kwotę 4.998 zł, które były związane z funkcjonowaniem Zespołu Interdyscyplinarnego. Zakupiono i wykonano ulotki informacyjne oraz materiały do obsługi administracyjnej Zespołu Interdyscyplinarnego i Grup Roboczych. Zespół Interdyscyplinarny odbył w 2012 roku 6 spotkań, podczas których omówiono 68 procedur "Niebieskie Karty". Członkowie Zespołu Interdyscyplinarnego w okresie sprawozdawczym powołali 28 grup roboczych z uwagi na zamieszkiwanie wspólne dzieci w rodzinach gdzie jest stosowana przemoc. W pozostałych 40 procedurach "Niebieskie Karty" prowadzony jest monitoring przez pracownika socjalnego MOPS w Żninie i dzielnicowego KPP w Żninie. Na wniosek KPP w Żninie i pracownika socjalnego w 7 rodzinach zakończono procedurę "Niebieskie Karty", ponieważ ustały znamiona występowania przemocy w rodzinie. Ponadto Miejski Ośrodek Pomocy Społecznej na bieżąco kontroluje rodziny w trudnej sytuacji życiowej. Bieżąca kontrola prowadzona jest poprzez:

- popołudniową pracę socjalną prowadzoną przez pracowników socjalnych;
- przydzielenie rodzinom pomocy w formie asystenta rodziny;
- zawieranie kontraktów socjalnych;
- udzielanie pomocy w formie specjalistycznych usług opiekuńczych dla osób z zaburzeniami psychicznymi;
- udzielanie pomocy w formie usług opiekuńczych i specjalistycznych usług opiekuńczych;
- kierowanie do wykonywania prac społecznie użytecznych;
- organizowanie opieki dla dzieci w świetlicach opiekuńczo - wychowawczych;
- praca Zespołu Interdyscyplinarnego i Grup Roboczych;
- dożywianie w ramach ciepłego posiłku w przedszkolach, szkołach i stołówce przy PCK w Żninie;
- poradnictwo specjalistyczne w Punkcie Interwencji Kryzysowej i Punkcie Konsultacyjnym;
- udzielanie schronienia w Mieszkanium chronionym i kierowanie do schronisk;
- współpraca z Sołtysami, Kościołami, Stowarzyszeniami i Fundacjami.

W okresie sprawozdawczym w miesiącu grudniu zorganizowano kampanię informacyjno - promocyjną. Zespół Interdyscyplinarny w porozumieniu z Grupą Młodzieżową SIM przy Zarządzie PCK w Żninie promował podczas koncertu charytatywnego na rzecz Czerwonokrzyskiej Gwiazdki materiały informacyjne dotyczące przeciwdziałania przemocy w rodzinie.

VII REALIZACJA ZADAŃ GMINNEGO PROGRAMU AKTYWNOŚCI LOKALNEJ

W ramach realizacji projektu systemowego pn: "Aktywni, zintegrowani, silniejsi" zorganizowano **Program Aktywności Lokalnej**. W roku 2012 był on skierowany do kobiet i mężczyzn bezrobotnych lub nieaktywnych zawodowo będących w wieku aktywności zawodowej, mieszkańców wsi Bożejewiczki, której 13% mieszkańców korzysta ze świadczeń pomocy społecznej. W ramach PAL zorganizowano:

- indywidualne poradnictwo psychologiczne mające na celu wsparcie i motywację do przezwyciężenia trudności oraz podnoszenia aktywności społecznej;
- Warsztat motywacyjny – integracyjny, którego celem była nauka współpracy i rozwiązywania problemów w grupie, motywacja do podejmowania działalności na rzecz

społeczności lokalnej, budowanie więzi lokalnych a także wypracowanie wspólnego pomysłu inicjatywy lokalnej i jej realizacja;

- kursy zawodowe;
- Warsztat aktywnego poszukiwania pracy prowadzony przez Konsultanta ds. doradztwa zawodowego, którego celem było wsparcie Uczestników oraz motywacja do podejmowania aktywności zawodowej;
- piknik rodzinny dla Uczestników Programu Aktywności Lokalnej oraz członków ich rodzin;
- spotkanie integracyjne dla Uczestników na zakończenie realizacji Programu Aktywności Lokalnej

Ponadto uczestnicy PAL oraz członkowie ich rodzin objęci byli pracą socjalną, udzielano im wsparcia finansowego, kierowano ich także do wykonywania prac społecznie użytecznych; Koszt dofinansowania realizacji Programu Aktywności Lokalnej to kwota: **24 382,80 zł.**

VIII. PROJEKT SYSTEMOWY PN "AKTYWNI, ZINTEGROWANI, SILNIEJSI"

Miejski Ośrodek Pomocy Społecznej w Żninie w 2012 roku realizował V edycję projektu systemowego pn. „ Aktywni, zintegrowani, silniejsi” . Projekt ten realizowany jest w ramach Programu Operacyjnego Kapitał Ludzki, Priorytet VII Promocja integracji społecznej, Działanie 7.1 Rozwój i upowszechnianie aktywnej integracji, Poddziałanie 7.1.1 Rozwój i upowszechnianie aktywnej integracji przez ośrodki pomocy społecznej, zgodnie z aneksem do umowy ramowej podpisanym w dniu 09 maja 2012 roku pomiędzy Regionalnym Ośrodkiem Polityki Społecznej w Toruniu a Gminą Miasto Żnin, w imieniu której działa Miejski Ośrodek Pomocy Społecznej w Żninie. Umowa ramowa nr UDA- POKL.07.01.01-04-079/08-00 z dnia 18 września 2008 roku na realizację projektu systemowego została zawarta na okres od dnia 01 lutego 2008 roku do dnia 31 grudnia 2013 roku. Projekt jest współfinansowany ze środków Unii Europejskiej w ramach Europejskiego Funduszu Społecznego.

Kwota dofinansowania projektu w 2012 roku wyniosła: **386 273,82 zł**, a wkład własny wyniósł: **45 317,04 zł.**

W roku sprawozdawczym projekt skierowany był do kobiet i mężczyzn bezrobotnych, nieaktywnych zawodowo lub zatrudnionych na podstawie umowy cywilno-prawnej, rolników i członków ich rodzin będących w wieku aktywności zawodowej zamieszkałych na terenie Gminy Żnin.

Udział w projekcie rozpoczęły 94 osoby, ukończyło 76 osób a 13 osób kontynuuje udział w projekcie.

Poniższe tabele charakteryzują Uczestników Projektu z uwagi na wiek, status na rynku pracy oraz wykształcenie.

Tabela 1. Osoby, które rozpoczęły udział w projekcie znajdujące się w dwóch grupach wiekowych 15-24 i 55-64 lata

Lp.	Wiek	K	M	Ogółem
1	Osoby młode (15 – 24 lata)	17	3	20
2	Osoby w wieku starszym (55 – 64 lata)	6	4	10

Tabela 2. Określenie statusu na rynku pracy osób, które rozpoczęły udział w projekcie

Lp .	Status osoby na rynku pracy	K	M	Ogółem
1.	Bezrobotni	51	11	62
	w tym osoby długotrwale bezrobotne	40	8	48
2	Osoby nieaktywne zawodowo	20	7	27
	w tym osoby uczące lub kształcące się	0	0	0
3	Zatrudnieni	4	0	4
	w tym rolnicy	3	0	3
	w tym samozatrudnieni	0	0	0
	w tym zatrudnieni w mikroprzedsiębiorstwach	0	0	0
	w tym zatrudnieni w małych przedsiębiorstwach	0	0	0
	w tym zatrudnieni w średnich przedsiębiorstwach	0	0	0
	w tym zatrudnieni w dużych przedsiębiorstwach	1	0	1
	w tym zatrudnieni w administracji publicznej	0	0	0
	w tym zatrudnieni w organizacjach pozarządowych	0	0	0
4	Ogółem	75	18	93
	w tym członkowie mniejszości etnicznych i narodowych	0	0	0
	w tym migranci	0	0	0
	w tym osoby niepełnosprawne	13	6	19
	w tym osoby z terenów wiejskich	37	10	47

Tabela 3. Osoby, które rozpoczęły udział w projekcie ze względu na wykształcenie.

L.p .	Wykształcenia	K	M	Ogółem
1.	Podstawowe, gimnazjalne i niższe	22	7	29
2	Ponadgimnazjalne	51	11	62
3	Pomaturalne	1	0	1
4	Wyższe	1	0	1
5	Ogółem	75	18	93

Głównym celem projektu w 2012 roku była aktywizacja społeczna, zawodowa i edukacyjna kobiet i mężczyzn zagrożonych wykluczeniem społecznym, korzystających ze

wsparcia MOPS w Żninie poprzez wykorzystanie Kontraktu socjalnego oraz Programu Aktywności Lokalnej.

Cele szczegółowe projektu to:

1. Zwiększenie aktywności zawodowej uczestników projektu;
2. Podniesienie kompetencji społecznych uczestników projektu.

Projekt ma charakter zadaniowy. Do realizacji celu głównego przyczynią się następujące formy wsparcia w ramach zadań:

Zadanie 1 Aktywna integracja:

- zajęcia w Klubie Integracji Społecznej prowadzone przez Konsultanta ds. doradztwa zawodowego, których celem była nauka metod poszukiwania pracy, zasad i technik pisania dokumentów aplikacyjnych, zasad autoprezentacji, wywoływania pierwszego wrażenia podczas rozmowy z pracodawcą oraz zwiększenie umiejętności interpersonalnych;
- wsparcie 2 Asystentów Rodziny, których praca miała pomóc rodzinom osiągnięcie stabilności życiowej i przywrócić wiarę we własne możliwości;
- indywidualne poradnictwo psychologiczne, którego celem było wsparcie i motywacja do przewyższania trudności oraz podniesienie aktywności społecznej;
- indywidualne poradnictwo specjalistyczne prowadzone przez Terapeutę ds. uzależnień, które miało uświadomić przyczyny i skutki uzależnień;
- Trening umiejętności społecznych pn. „ Szkoła dla Rodziców” , którego ukończenie miało spowodować podniesienie kompetencji wychowawczych rodziców;
- kursy zawodowe stworzyły możliwość zdobycia nowych kwalifikacji zawodowych a w konsekwencji większe szanse powrotu na rynek pracy. Uczestnicy projektu uczestniczyli w następujących kursach zawodowych: spawacz, fryzjerka, operator koparko-ładowarki, sprzedawca z obsługą kasy fiskalnej i fakturowaniem, obsługa kasy fiskalnej z fakturowaniem, opiekunka dziecięca, florystyka, operator wózków widłowych, brukarz, kosmetyczka z elementami wizażu i stylizacją paznokci, opiekunka środowiskowa, kucharz małej gastronomii, malarz, pracownik ochrony fizycznej I-go stopnia.
- indywidualne poradnictwo prawne, które pozwoliło uczestnikom zapoznać się z przepisami prawa dotyczącymi ich indywidualnych problemów prawnych;
- uczestnictwo w zajęciach szkolnych umożliwiło podniesienie wykształcenia osobom dorosłym.

Zadanie 2. Zasiłki i pomoc w naturze:

- objęcie Uczestników Projektu wsparciem finansowym w formie zasiłków celowych oraz pomocy w naturze. Zadanie to realizowane było w ramach wkładu własnego gminy.

Zadanie 3. Prace społecznie użyteczne

- kierowanie Uczestników Projektu do wykonywania prac społecznie użytecznych. Zadanie to było również realizowane w ramach wkładu własnego gminy.

Zadanie 4. Praca socjalna

- pracownicy socjalni w ramach realizacji kontraktów socjalnych prowadzili pracę socjalną na rzecz Uczestników i członków ich rodzin oraz udzielali wsparcia finansowego;

Zadanie 5. Działania o charakterze środowiskowym

- zorganizowano dla Uczestników Projektu wyjazd do Opery NOVA w Bydgoszczy

Zadanie 6. Zarządzanie projektem

- praca trzyosobowego zespołu projektowego;
- zorganizowano konferencję informacyjno – promocyjną rozpoczynającą realizację działań w ramach kontraktów socjalnych;
- wydano nalepki promocyjne;
- wydano materiały promocyjne dla Uczestników Projektu;
- utrzymywano kontakt z prasą lokalną;
- prowadzono stronę internetową dotyczącą działań projektowych;
- prowadzono dokumentację fotograficzną projektu
- prowadzono monitoring projektu.

W ramach realizacji projektu osiągnięto następujące rezultaty:

- zawarto 84 kontrakty socjalne;

- podpisano 10 porozumień o uczestnictwie w Programie Aktywności Lokalnej;
- 73 osoby ukończyły kursy zawodowe;
- 71 osób ukończyło zajęcia w Klubie Integracji Społecznej
- 9 uczestników Programu Aktywności Lokalnej ukończyło Warsztat aktywnego poszukiwania pracy;
- 1 osoba rozpoczęła naukę ;
- 28 uczestników projektu ukończyło Trening umiejętności społecznych pn. „ Szkoła dla rodziców”;
- 22 rodziny zostały objęte wsparciem Asystentów Rodziny;
- 89 osób skorzystało z indywidualnego poradnictwa specjalistycznego udzielanego przez psychologa, prawnika oraz terapeutę uzależnień;
- 9 uczestników Programu Aktywności Lokalnej ukończyło Warsztat motywacyjno-integracyjny;
- 30 uczestników projektu wykonywało prace społecznie użyteczne;
- ukazały się 2 artykuły w prasie lokalnej;
- udział w projekcie zakończyło 76 osób

Na zakończenie realizacji projektu w 2012 roku przeprowadzono badanie ankietowe z Uczestnikami Projektu, którzy objęci byli Kontraktami socjalnymi i Programem Aktywności Lokalnej. Wyniki badania przedstawiają się następująco:

- u 85,52% zwiększyła się umiejętność w zakresie aktywnego poszukiwania pracy;
- u 89,47 % zwiększyła się wiedza na temat współczesnego rynku pracy;
- zdaniem 80,26 % UP udział w projekcie zwiększył ich aktywność zawodową;
- 96,05 % osób nabyło nowe umiejętności zawodowe, które mogą wpłynąć na zwiększenie ich aktywności zawodowej;
- w ocenie 89,47% ankietowanych dzięki udziałowi w projekcie zwiększyło się ich poczucie pewności siebie;
- u 89,47 % respondentów udział w projekcie zmienił ich postawę w zakresie aktywności życiowej ;
- 8,42% uczestników uznało, że udział w projekcie nie był czasem straconym;
- uczestnicy projektu w 81,58% uznali, że wiedza zdobyta podczas zajęć prowadzonych w ramach projektu będzie przydatna w ich życiu lub przyszłej pracy;
- 88,16% respondentów uznało, że organizacja zajęć w ramach projektu była bardzo dobra lub dobra;
- 97,37 % ankietowanych wykazało zadowolone z udziału w projekcie.

IX. POTRZEBY W ZAKRESIE POMOCY SPOŁECZNEJ

Zgodnie z art. 110 ust. 9 ustawy z dnia 12 marca 2004 roku o pomocy społecznej (Dz. U. 2013.182), przedstawia się następujące potrzeby Gminy Żnin w zakresie pomocy społecznej na 2013 rok:

1. Kontynuacja realizacji działań związanych z **przeciwdziałaniem przemoc w rodzinie** na terenie Gminy Żnin, a w szczególności:
 - kontynuacja pracy Zespołu Interdyscyplinarnego ds przeciwdziałania przemoc w rodzinie ;
 - prowadzenie Punktu Wsparcia Informacji i Pomocy dla osób dotkniętych przemocą;
2. Kontynuacja realizacji działań związanych z **wspieraniem rodziny i systemem pieczy zastępczej** na terenie Gminy Żnin, poprzez:
 - udział w konkursach ogłaszanych przez Ministerstwo Pracy i Polityki Społecznej na zatrudnianie asystenta rodziny oraz dofinansowywanie placówek opiekuńczo - wychowawczych wsparcia dziennego;
 - prace nad uchwaleniem a następnie realizacją 3 - letniego Gminnego Programu Wspierania Rodzin.

3. Kontynuacja realizacji **projektu systemowego** pn.: "Aktywni, zintegrowani, silniejsi" a przez to prowadzenie aktywnej integracji adresowanej do klientów pomocy społecznej z wykorzystaniem instrumentów aktywizacji zawodowej, społecznej i zdrowotnej.
4. Kontynuacja realizacji Gminnego Programu Profilaktyki i Rozwiązywania Problemów Uzależnień, którego celem jest zapobieganie powstawaniu problemów alkoholowych i innych uzależnień oraz podnoszenie świadomości lokalnej społeczności w zakresie szkodliwości używania środków psychoaktywnych.
5. Zapewnianie środków finansowych na dożywianie w formie gorącego posiłku dla dzieci, młodzieży i osób dorosłych, którzy tej pomocy wymagają **przy zwiększonym kryterium dochodowym do 200%**.
6. Zintensyfikowanie działań wspierających **osoby starsze i niepełnosprawne** poprzez objęcie ich pomocą w formie usług opiekuńczych, specjalistycznych usług opiekuńczych, usług specjalistycznych dla osób z zaburzeniami psychicznymi oraz poszerzenie oferty Powiatowej Wypożyczalni Sprzętu Rehabilitacyjnego i Urzędzeń Pomocniczych.
7. Rozeznanie możliwości uruchomienia mieszkania (pokoju) interwencyjnego i mieszkania chronionego dla **osób starszych** oraz zabezpieczenie środków finansowych na jego działalność.
8. Podniesienie skuteczności systemu pomocy społecznej poprzez stosowanie wobec większej liczby klientów narzędzia jakim jest **kontrakt socjalny**, którego celem jest zintensyfikowanie działań w kierunku zmiany postaw klientów, ku zwiększaniu ich aktywności i współuczestniczenia w rozwiązywaniu trudnych sytuacji życiowych.
9. Rozwijanie profesjonalnej pomocy prowadzonej w formie systematycznej **pracy socjalnej** i wsparcie pedagogiczno - psychologiczne.
10. Koordynacja realizacji Strategii Rozwiązywania Problemów Społecznych Gminy Żnin na lata 2009 - 2015.
11. Rozeznanie możliwości tworzenia i realizacji projektów socjalnych nakierowanych na **pracę z osobą psychicznie chorą i pracę z rodziną i dzieckiem**.
12. Pozyskiwanie **wolontariuszy** poprzez współpracę z Klubami wolontariatu przy Zespole Szkół Ekonomiczno - Handlowych w Żninie i I LO w Żninie.
13. Rozwijanie **współpracy z sektorem pozarządowym** oraz innymi podmiotami i partnerami społecznymi.
14. Monitorowanie funkcjonowania jednostki - **ocena i zarządzanie ryzykiem**.
15. W celu właściwego prowadzenia bieżącej działalności jednostki - zapewnienie właściwego **przepływu informacji** pomiędzy Urzędem Miejskim oraz Kujawsko - Pomorskim Urzędem Wojewódzkim.
16. Prowadzenie odpowiedniej **polityki kadrowej** służącej utrzymaniu dobrej jakości obsługi klientów oraz prawidłowej realizacji bieżących zadań, obejmującej m.in. wzmocnienie kadrowe (zatrudnienie nowych pracowników), szkolenie pracowników i podnoszenie kwalifikacji zatrudnionej kadry.
17. Wprowadzanie ewentualnych zmian organizacyjnych służących zapewnieniu sprawnego funkcjonowania jednostki, właściwego organizowania pracy i realizowania powierzonych zadań (m.in. w zakresie ochrony danych osobowych, składnicy akt).

Przewodniczący Rady

Lucjan Adamus

Uzasadnienie

Zadania z zakresu pomocy społecznej zobowiązana jest realizować gmina. Uchwałą Nr IV/10/2010 z dnia 29 grudnia 2010 r. Rady Miejskiej w Żninie uchwalono Statut Miejskiego Ośrodka Pomocy Społecznej w Żninie jako jednostki organizacyjnej Gminy Żnin, powołanej do realizacji zadań pomocy społecznej określonych w przepisach ustawy z dnia 12 marca 2004 roku o pomocy społecznej. Ośrodek realizuje zadania pomocy społecznej w formie: zadań własnych gminy oraz własnych o charakterze obowiązkowym i zadań zleconych gminie.

Miejski Ośrodek Pomocy Społecznej realizuje zadania związane z profilaktyką i rozwiązywaniem problemów alkoholowych, przeciwdziałania narkomanii i przemocy w rodzinie, których realizacja prowadzona jest w postaci gminnego programu profilaktyki i rozwiązywania problemów uzależnień uchwalanego corocznie przez Radę Miejską. Gminny Program Profilaktyki i Rozwiązywania Problemów Uzależnień na rok 2012 został przyjęty Uchwałą Nr XIV/124/2011 Rady Miejskiej w Żninie z dnia 22 grudnia 2011 roku. Ponadto Ośrodek realizuje następujące programy: Gminny Program Przeciwdziałania Przemocy w Rodzinie oraz Ochrony Ofiar Przemocy w Rodzinie na lata 2011 - 2015 przyjęty Uchwałą Nr V/22/2011 Rady Miejskiej w Żninie z dnia 15 lutego 2011 roku, Program Aktywności Lokalnej dla Gminy Żnin na lata 2009 - 2015 przyjęty Uchwałą Nr XXX/245/2008 Rady Miejskiej w Żninie z dnia 12 grudnia 2008 roku oraz Strategię Rozwiązywania Problemów Społecznych Gminy Żnin na lata 2009 - 2015 przyjętą Uchwałą Nr XXXI/257/2008 Rady Miejskiej w Żninie z dnia 29 grudnia 2008 roku. Miejski Ośrodek Pomocy Społecznej w Żninie reprezentowany jest przez Dyrektora, który na podstawie art. 110 ust. 9 ustawy z dnia 12 marca 2004 roku o pomocy społecznej, jest zobowiązany do składania radzie gminy corocznych sprawozdań z działalności. W związku z powyższym podjęcie niniejszej uchwały jest w pełni uzasadnione.

Przewodniczący
Rady

Lucjan Adamus